

# Balanço Social 2006

UNIVATES

CAMPUS LAJEADO

UNIVATES





**FUVATES**  
Fundação Vale do Taquari de  
Educação e Desenvolvimento Social

Roque Danilo Bersch  
Presidente

Ney José Lazzari  
Vice-Presidente

### Reitoria da Univates

Ney José Lazzari  
Reitor

Ivete Susana Kist  
Vice-Reitora e Pró-Reitora de  
Desenvolvimento Institucional

Carlos Cândido da Silva Cyrne  
Pró-Reitor de Ensino

Simone Stülp  
Pró-Reitora de Pesquisa, Extensão e  
Pós-Graduação

Oto Roberto Moerschbaecher  
Pró-Reitor Administrativo

## SUMÁRIO

### Apresentação

|   |    |
|---|----|
| 1. Mensagem do Reitor . . . . .                   | 05 |
| 2. Histórico e perfil do empreendimento . . . . . | 06 |
| 3. Missão . . . . .                               | 10 |
| 4. Visão . . . . .                                | 10 |
| 5. Estrutura e funcionamento . . . . .            | 10 |

### Ações

|   |    |
|---|----|
| 6. Diálogo com as partes interessadas . . . . .     | 13 |
| 7. Indicadores de Desempenho . . . . .              | 14 |
| 7.1 – Indicadores de Desempenho Econômico . . . . . | 14 |
| 7.2 – Indicadores de Desempenho Social . . . . .    | 16 |
| 7.3 – Indicadores de Desempenho Ambiental . . . . . | 29 |
| 7.4 – Indicadores Acadêmicos . . . . .              | 31 |
| 8. Balanço Social . . . . .                         | 33 |





# Apresentação

## 1 - Mensagem do Reitor

A mobilização de lideranças do Vale do Taquari fez nascer a Univates. Desde o seu início, a Instituição tem se firmado como referência positiva na região e está voltada para a promoção de Ensino Superior de qualidade. Além disso, estamos empenhados e sabemos da nossa participação no desenvolvimento econômico e na geração de bem-estar social para a população regional. Passados quase 40 anos de seu surgimento, temos nos empenhado para que a Univates siga cumprindo com os propósitos imaginados por seus idealizadores, em 1969.

E todo esse empenho, com a participação de profissionais capacitados e considerando que estamos inseridos numa região próspera, possibilita-nos alcançar o reconhecimento em nossos serviços em educação, meta que tem sido perseguida diariamente. Na divulgação dos resultados do Exame Nacional de Desenvolvimento dos Estudantes (Enade), realizado pelo MEC em 2005, houve a comprovação de que seguimos o caminho certo.

Nosso curso de Letras foi considerado o melhor do Brasil, obtendo nota 5, conceito máximo da avaliação. As outras quatro graduações avaliadas foram História, considerada a melhor do Estado com conceito 4; Biologia e Pedagogia, ambas igualmente com conceito 4, e Química Industrial, obtendo o conceito 3, que ficaram entre as melhores do Rio Grande do Sul. Esses resultados nos orgulham e aumentam nossa responsabilidade.

Com o passar do tempo, temos visto nossa atuação transcender o espectro acadêmico e alcançar os mais diferentes aspectos da vida de nossa comunidade. Nesse sentido, a Univates tem se empenhado no desenvolvimento de projetos sociais, que, além de beneficiarem a comunidade e

possibilitarem vida mais digna aos mais necessitados, formam cidadãos conscientes de suas responsabilidades no mundo em que vivem.

Dentre essas atividades está o Projeto de Ações Comunitárias (PAC), que trabalha com comunidades em situação de risco social; Serviço de Assistência Jurídica (SAJUR), um trabalho de estágio de acadêmicos do Curso de Direito da Univates, acompanhado por professor, que atende gratuitamente a população carente; o Programa Repensando o Agro, que procura alternativas para o desenvolvimento e fortalecimento do setor primário na região; além de iniciativas nas áreas do lazer e da cultura, promovidas por nosso Núcleo de Cultura. Esses exemplos, entre outros que poderíamos citar, nos dão a certeza de que os compromissos da Univates vão além das salas de aula.

Professor Ney José Lazzari  
Reitor





## 2 – Histórico e perfil do empreendimento

O dia 17 de janeiro de 1969 marca o início da história da Univates. Foi nesta data que foram criados seus primeiros cursos superiores como extensão da Universidade de Caxias do Sul. A independência ocorreu em 1972, quando a Instituição transformou-se na Fundação Alto Taquari de Ensino Superior (FATES).

Em 1999 a Univates foi credenciada como Centro Universitário e a partir de 2000 passou a ser mantida pela Fundação Vale do

Taquari de Educação e Desenvolvimento Social (FUVATES). Essa autonomia universitária lhe permitiu traçar metas e elaborar estratégias, considerando as necessidades locais e tendências mundiais.

O Centro Universitário Univates é uma entidade comunitária e sem fins lucrativos. Em 2006 a Instituição contava com 385 professores, 242 funcionários, 117 estagiários e 54 bolsistas. O total de colaboradores internos era de 798.

### A vocação da Univates

- Qualificar recursos humanos, preferencialmente em nível universitário;
- Auxiliar no processo de desenvolvimento do Vale do Taquari;
- Exercer o papel de integradora da região;
- Buscar soluções inovadoras para os problemas locais.

A Univates oferece cursos de graduação, pós-graduação, técnicos, seqüenciais e de extensão. Em 2005 essas opções atenderam 8.603 alunos. Em 2006, esse número chegou a 9.816, ano em que ofereceu 142 cursos, além de ter realizado diversas atividades de pesquisa e programas de extensão. A graduação contou com 7.061 alunos; os cursos técnicos com 731; os cursos de extensão com 1.567 e, os de pós-graduação, com 457.

### Câmpus Lajeado

Área total – 604.203m<sup>2</sup>  
Área construída – 39.651m<sup>2</sup>  
Prédios – 12  
Salas de aula – 123  
Laboratórios - 95

### Câmpus Encantado

Área total – 176.172m<sup>2</sup>  
Área construída – 3.116,89m<sup>2</sup>  
Prédios – 1  
Salas de aula – 14  
Laboratórios – 2

### Câmpus Taquari

(Espaço locado do Instituto de Pesquisa em Educação e Desenvolvimento do Cooperativismo – IDESC)  
Área locada – 1.679,44m<sup>2</sup>  
Prédios – 1  
Salas de aula – 7  
Laboratórios – 2

### Material disponível nas três bibliotecas da Univates ao final de 2006

Bibliografia – 44.513 títulos e 94.331 volumes  
Vídeos – 1.306 títulos e 1.801 volumes  
DVD – 101 títulos e 120 volumes  
CDs – 380 títulos e 1.150 volumes  
Calculadoras HP – 62





## Cursos oferecidos em 2006

### Graduação

Administração (Lajeado, Encantado e Taquari)  
Análise de Sistemas  
Arquitetura e Urbanismo  
Biomedicina  
Ciências Biológicas  
Ciências Contábeis  
Ciências Econômicas  
Ciências Exatas  
Comércio Exterior  
Design Gráfico  
Direito  
Educação Física  
Enfermagem  
Engenharia da Computação  
Engenharia da Produção  
Engenharia de Controle e Automação  
Engenharia Sanitária e Ambiental  
Farmácia  
Fisioterapia  
História  
Jornalismo  
Letras – Português

Letras – Português/Alemão  
Letras – Português/Espanhol  
Letras – Português/Inglês  
Negócios Agroindustriais  
Nutrição  
Pedagogia Anos Iniciais  
Pedagogia Educação Infantil  
Publicidade e Propaganda  
Química Industrial  
Relações Públicas  
Secretariado Executivo  
Sistemas de Informação  
Turismo

### Seqüenciais

Gestão de Micro e Pequenas Empresas  
Gestão Imobiliária



### Técnicos

Técnico em Telemática  
Técnico em Enfermagem (Lajeado, Encantado e Taquari)  
Técnico em Enfermagem - Complementação  
Técnico em Informática  
Técnico em Química  
Técnico em Vendas (Lajeado e Encantado)  
Técnico em Segurança do Trabalho - Encantado  
Técnico em Higiene Dental  
Pós - Técnico em Cuidado de Pacientes Críticos  
Técnico em Edificações

### Pós-Graduação

Bases Ecológicas para a Gestão Ambiental  
Comunicação e Marketing nas Organizações Cooperativas  
Controladoria e Finanças  
Cooperativismo  
Cooperativismo e Gestão de Negócios (Lajeado e Encantado)  
Direito do Trabalho, Previdenciário e Processo do Trabalho  
Direito Empresarial  
Educação e Psicopedagogia: Poder, Diferenças e Rupturas  
Educação Infantil  
Engenharia e Segurança do Trabalho  
Ensino da Literatura: Literatura, Interdisciplinariedade e Arte  
Ensino de Matemática  
Formação de Docentes para a Educação Profissional de Nível Técnico na Área da Saúde  
Gestão Universitária  
Gestão da Produção Avícola  
Gestão do Turismo



Gestão em Enfermagem  
Gestão Pública Municipal  
MBA em Gestão de Cooperativas – Teutônia  
MBA em Gestão de Cooperativas de Crédito (Carlos Barbosa)  
MBA em Gestão Estratégica de Pessoas  
MBA em Inovação e Empreendedorismo  
MBA em Marketing  
Mestrado em Administração  
Mestrado em Ambiente e Desenvolvimento  
Mestrado em Enfermagem  
Metodologia do Ensino Superior  
Negócios Internacionais  
Relações Imobiliárias – Ênfase em Direito e Gestão  
Supervisão e Gestão Escolar  
Tecnologia de Alimentos

### Extensão

Centro de Treinamento de Tecnologia da Informação - CTTI  
Gastronomia Gaúcha



### 3 – Missão

Gerar, mediar e difundir o conhecimento técnico-científico e humanístico, considerando as especificidades e as necessidades da realidade regional, inseridas no contexto universal, com vistas à expansão contínua e equilibrada da qualidade de vida.



### 4 – Visão

Ser uma Instituição de Ensino Superior reconhecida pela qualidade, onde se destacam os compromissos com a inovação, com o empreendedorismo e com os valores do associativismo.

### 5 – Estrutura e funcionamento

A Univates é mantida pela Fundação Vale do Taquari de Educação e Desenvolvimento Social (FUVATES). A entidade é integrada por representantes dos municípios do Vale do Taquari, da comunidade acadêmica e de instituições e organizações regionais. A cada quatro anos, uma assembléia geral elege os integrantes dos Conselhos de Administração e Curador da Fundação.





# Ações

## 6 - Diálogo com partes interessadas

A Univates mantém canal aberto de relacionamento com a comunidade na qual está inserida, objetivando a transparência de suas ações e estabelecer relação de cooperação com a sociedade.

A interlocução com os associados da FUVATES acontece por meio de reuniões mensais dos conselhos de Administração e Curador, uma assembléia ordinária anual (duas em ano de eleição), além de atividades esporádias de características institucionais.

Com funcionários e professores (público interno) esse processo se dá por meio dos conselhos e comissões representativas, linhas diretas de e-mail, periódicos como Jornal Nas Internas e Agenda Semanal, intranet, site e materiais impressos, como fôlderes, cartazes, outdoors e publicações específicas.

Em 2006 foram visitadas 87 escolas, totalizando 6.135 alunos do 3º ano do Ensino Médio. No que se refere ao total de alunos da Educação Infantil, Ensino Fundamental e Educação de Jovens e Adultos (EJA) atendidos na Univates, o total é de 1.175 pessoas. No quesito alunos de 1º e 2º anos e EJA atendidos na Instituição, o total é de 388 pessoas, enquanto que o total dos de 3º ano chega a 608.

### Programa Conexão Univates

A partir da conclusão do curso (graduação, seqüenciais, formação pedagógica, pós-graduação e técnico), os alunos são acompanhados pelo Conexão Univates. Por meio desse, eles são permanentemente envolvidos em atividades de educação continuada (cursos, seminários e palestras), em ações culturais, sociais e esportivas. É uma iniciativa que tem por objetivos garantir aos alunos formados pela Instituição a atualização profissional, além da manutenção dos laços acadêmicos e do acesso aos serviços que a Instituição oferece.

### Univates nos meios de comunicação

No ano de 2006 a Univates veiculou 4.774 notícias em veículos impressos e agendou 441 entrevistas em emissoras de rádio. Já a Equipe de Divulgação da Univates visitou 7.658 alunos de Ensino Médio em 49 municípios. O 0800 da Instituição atendeu 5.905 ligações.

A interlocução com acadêmicos da Univates, alunos do Ensino Médio e a comunidade em geral ocorre mediante os programas sociais e ações específicas em parceria com o poder público e organizações não-governamentais. Também acontece através do site, do Jornal da Univates e da Agenda Semanal, com as visitas direcionadas no câmpus, via e-mails, serviço de telemarketing (0800), Setor de Atendimento ao Aluno, eventos esportivos e culturais e mediante veiculação de notícias nos meios de comunicação.





## 7 - Indicadores de Desempenho

### 7.1 - Indicadores de Desempenho Econômico

#### 7.1.1 - Valor Adicionado

|   | 2006          | %       | 2005          | %       |
|---|---------------|---------|---------------|---------|
| <b>1 – RECEITAS</b>   | 49.534.601,91 | 150,25% | 46.508.807,90 | 155,79% |
| 1.1. Vendas de mercadoria, produtos e serviços  | 49.534.601,91 | 150,25% | 46.508.807,90 | 155,79% |
| 1.2. Provisão para devedores duvidosos  | -             | 0       | -             | 0       |
| 1.3. Resultados não-operacionais  | -             | 0       | -             | 0       |
| <b>2 – INSUMOS ADQUIRIDOS DE TERCEIROS</b>  | 15.811.308,46 | 47,96%  | 15.518.797,17 | 51,98%  |
| 2.1. Materiais consumidos   | 757.665,20    | 2,30%   | 913.815,35    | 3,06%   |
| 2.2. Outros custos de produtos e serviços vendidos  | 9.444.323,24  | 28,65%  | 9.499.797,54  | 31,82%  |
| 2.3. Energia, serviços de terceiros e outras despesas operacionais                        | 5.605.746,43  | 17,00%  | 5.065.851,72  | 16,97%  |
| 2.4. Perda na realização de ativos  | 3.573,59      | 0,01%   | 39.332,56     | 0,13%   |
| <b>3 – RETENÇÕES</b>  | 2.560.004,86  | 7,77%   | 2.541.058,69  | 8,51%   |
| 3.1. Depreciação, amortização e exaustão  | 2.560.004,86  | 7,77%   | 2.541.058,69  | 8,51%   |
| <b>4 – VALOR ADICIONADO LÍQUIDO PRODUZIDO PELA ENTIDADE</b>                               | 31.163.288,59 | 94,53%  | 28.448.952,04 | 95,29%  |
| <b>5 – VALOR ADICIONADO RECEBIDO EM TRANSFERÊNCIA</b>                                     | 1.803.846,76  | 5,47%   | 1.404.757,74  | 4,71%   |
| 5.1. Resultado de equivalência patrimonial e dividendos de investimento avaliado ao custo | -             | 0       | -             | 0       |
| 5.2. Receitas financeiras   | 1.683.366,15  | 5,11%   | 1.239.090,07  | 4,15%   |
| 5.3. Aluguéis e royalties   | 120.480,61    | 0,37%   | 165.667,67    | 0,55%   |
| <b>6 – VALOR ADICIONADO TOTAL A DISTRIBUIR</b>  | 32.967.135,35 | 100,00% | 29.853.709,78 | 100,00% |
| <b>7 – DISTRIBUIÇÃO DO VALOR ADICIONADO</b>   | 32.967.135,35 | 100,00% | 29.853.709,78 | 100,00% |
| 7.1. Empregados   | 21.605.466,93 | 65,54%  | 19.344.639,40 | 64,80%  |
| Salários e encargos   | 20.832.013,35 | 63,19%  | 18.630.979,98 | 62,41%  |
| Comissões sobre vendas  | -             | 0       | -             | 0       |
| Honorários da Diretoria   | -             | 0       | -             | 0       |
| Participação dos empregados nos lucros  | -             | 0       | -             | 0       |
| Planos de aposentadoria e pensão  | 773.453,58    | 2,35%   | 713.659,42    | 2,39%   |
| 7.2. Tributos   | 4.083.715,94  | 12,39%  | 3.621.972,41  | 12,13%  |
| Federais  | 4.083.715,94  | 12,39%  | 3.621.626,89  | 12,13%  |
| Estaduais   | -             | 0       | -             | 0,00%   |
| Municipais  | -             | 0       | 345,52        | 0,00%   |
| Menos: incentivos fiscais   | -             | 0       | -             | 0       |
| 7.3. Financiadores  | 1.621.264,36  | 4,92%   | 1.807.889,80  | 6,06%   |
| Juros   | 1.487.776,11  | 4,51%   | 1.613.171,86  | 5,40%   |
| Aluguéis  | 133.488,25    | 0,40%   | 194.717,94    | 0,65%   |
| 7.4. Juros sobre capital próprio e dividendos   | -             | 0       | -             | 0       |
| 7.5. Superávit retido   | 5.656.688,12  | 17,16%  | 5.079.208,17  | 17,01%  |

#### 7.1.2 - Créditos Educativos

A Univates oferece financiamentos próprios e também trabalha com os financiamentos oferecidos pelos governos Federal e Estadual. Essas iniciativas surgem como alternativa para a inclusão de estudantes em situação econômica desfavorável ao Ensino Superior.



#### Financiamentos Federais e Estaduais

|              | FIES         | CREDEC | PROCRED  |
|--------------|--------------|--------|----------|
| Nº de alunos | 872          | 0      | 2        |
| Valor        | 3.578.174,29 | 0,00   | 7.055,68 |

#### Financiamentos oferecidos pela Univates

|                 | PCR        | PCR especial | PROCRES  |
|-----------------|------------|--------------|----------|
| Nº de alunos    | 193        | 24           | 7        |
| Valor investido | 413.221,80 | 47.644,25    | 8.154,20 |

#### 7.1.3 - Produtividade

|  | 2004   | 2005   | 2006   |
|--|--------|--------|--------|
| Margem bruta                                 | 60,01% | 62,15% | 61,07% |
| Margem líquida                               | 14,25% | 10,92% | 11,42% |
| Giro dos ativos <sup>1</sup>                 | 0,10   | 0,08   | 0,08   |
| Retorno sobre ativo médio (ROA) <sup>2</sup> | 10,91% | 8,15%  | 7,65%  |
| Índice de endividamento <sup>3</sup>         | 35,52% | 27,87% | 29,28% |
| Índice de liquidez                           | 0,77   | 0,97   | 0,99   |

<sup>1</sup> Margem Líquida / Ativo Médio  
<sup>2</sup> Superávit Operacional \* / Ativo Médio  
<sup>3</sup> Empréstimos + Financiamentos / Patrimônio Líquido  
 \* Superávit Operacional = Receita Líquida - Custos, Produtos ou Serviços Vendidos - Despesas Vendas, Despesas Gerais e Despesas Administrativas

#### 7.1.4 - Investimentos em 2006

|  |                                 |
|--|---------------------------------|
| <b>Obras e Instalações</b>               | <b>Equip. e Mat. Permanente</b> |
| R\$ 5.424.565,00                         | R\$ 1.610.590,00                |
| <b>Informática (hardware e software)</b> | <b>Bibliografia</b>             |
| R\$ 778.411,00                           | R\$ 185.937,00                  |
| <b>Total: R\$ 7.999.503,00</b>           |                                 |



## 7.2 - Indicadores de Desempenho Social

### 7.2.1 - Público Interno

#### 7.2.1.1 - Perfil do Público Interno

##### Comparação salarial (dados do ano corrente)

| Salários   | Percentual |
|--|------------|
| Divisão da maior remuneração pela menor remuneração em espécie paga pela empresa (inclui participação nos lucros/programas de bônus) | 20,11      |
| Divisão do menor salário da empresa pelo salário mínimo vigente (inclui participação nos lucros/programa de bônus)                   | 1,62       |

#### Saúde e Segurança

| Acidentes       | 2006 | 2005 |
|-----------------|------|------|
| Com afastamento | 2    | 1    |
| Sem afastamento | 1    | 1    |

#### 7.2.1.2 - Benefícios do corpo docente e técnico-administrativo

##### Descontos em mensalidades

400 pessoas beneficiadas

Valor investido: R\$ 1.088.994,86

##### Previdência Privada

Valor investido: R\$ 773.453,08

##### Treinamento

Valor investido: R\$ 260.618,27

##### Assistência social e médica

Valor investido: R\$ 166.891,70

##### Creche

15 pessoas beneficiadas

Valor investido: R\$ 13.691,48

##### Empréstimos a funcionários

Nº de pessoas beneficiadas: 100

##### Assistência odontológica

Total de pessoas atendidas: 90

### 7.2.1.3 - Benefícios específicos do corpo docente

Férias de 45 dias concedidas a professores concursados pertencentes ao Regime Temporário Contínuo.

##### Bolsas de estudos/titulação - liberação de horas

12 pessoas beneficiadas

Valor investido: R\$ 45.654,18

##### Bolsas de estudos/titulação - bolsas com devolução

9 pessoas beneficiadas

Valor investido: R\$ 44.133,89

### 7.2.2 - Clientes

Outro programa que a Univates oferece e permite ampliar e estimular o acesso ao Ensino Superior é o sistema de descontos nas mensalidades. Membros de um mesmo grupo familiar e diplomados pela Instituição com interesse em realizar novo curso superior ou pós-graduação, por exemplo, estão aptos a receber o desconto

##### Alunos beneficiados

9.867

##### Descontos concedidos

R\$ 5.630.155,26

#### Fundo de Apoio aos Estudantes (FAE)

O Fundos de Apoio aos Estudantes (FAE) foi criado pela Univates para oferecer aos seus alunos benefícios como cobertura de despesas médico-hospitalares em hospitais e ambulatórios e remoção médica em decorrência de acidentes ocorridos nos câmpus ou em local onde ocorram atividades curriculares, ajuda de custos ao aluno cujo responsável pelo pagamento das mensalidades perca o emprego, conforme regras específicas.

##### FAE

330 alunos beneficiados

Valor investido: R\$ 286.877,76





### Intercâmbio Internacional (2006)

Professores e alunos da Univates têm oportunidade de desenvolvimento cultural e intelectual por meio do relacionamento com instituições de ensino superior do exterior.

Em 2006 a Univates recebeu 14 alunos e 20 professores vindos da Alemanha, Colômbia, Portugal, Estados Unidos, Suécia e Chile. No mesmo período recebeu oito pessoas da comunidade/consultores da Espanha, Inglaterra e Alemanha.

A Univates enviou para Colômbia, Portugal, Alemanha, Uruguai, Suécia, Chile, Argentina, França e México 25 professores, 23 alunos e uma pessoa da comunidade/consultor.



### Direitos de Pessoas Portadoras de Necessidades Especiais

Obedecendo aos decretos presidenciais nº 5.296, de 2004, e nº 5.626, de 2005, o Núcleo de Apoio Pedagógico (NAP) oferece atendimento psicopedagógico, pelo qual busca garantir o acesso e a permanência de alunos com necessidades educativas especiais na Instituição.

Por meio da criação de sistemas de informação que possibilitam a identificação, análise, divulgação e intercâmbio de experiências educacionais inclusivas, o programa é gratuito ao educando e busca conhecer a real demanda de alunos com necessidades educacionais especiais. Essa inclusão requer medidas como a formação continuada de professores, produção e adequação de recursos pedagógicos, assessoria psicopedagógica e reflexão de todos os envolvidos no processo educativo.

#### Ações desenvolvidas:

- cadastro dos alunos com necessidades educativas especiais;
- proposição de apoios necessários ao desenvolvimento e progresso do acadêmico;
- reuniões semestrais com os alunos com necessidades educativas especiais;
- avaliação psicopedagógica e atendimento gratuito para proposição de estratégias de apoio aos processos de ensino e aprendizagem;
- orientação aos professores dos alunos com necessidades educativas especiais;
- acompanhamento pedagógico do trabalho do intérprete de Língua Brasileira de Sinais (Libras);
- banco de dados sobre legislação referente às necessidades educativas especiais;

- oferecimento de curso de Libras para funcionários, alunos e comunidade;
- contato com o setor administrativo sugerindo modificações como: mesas especiais, adaptação nos laboratórios de informática, rampas de acesso e uso dos banheiros;
- assessoria às empresas da região para contratação de funcionários com necessidades educativas especiais.

No ano de 2006 ocorreram

106 atendimentos gratuitos

Valor investido: R\$ 16.828,91

A Univates busca contribuir para a melhoria das condições de saúde e social da comunidade e para a preservação ambiental. Além disso, atua na promoção de atividades culturais, esportivas e de lazer voltadas à comunidade, por meio de projetos e ações educativas.

### 7.2.3 - Comunidade

#### Projeto de Ações Comunitárias (PAC)

O PAC Univates abrange bairros e regiões que se encontram em situação de risco social no Vale do Taquari, com a elaboração e implementação de projetos de responsabilidade social e parcerias que possibilitem interação positiva na realidade social. Seu objetivo é garantir a relação entre universidade e comunidade, melhorando a qualidade de vida das comunidades nas quais é desenvolvido e ampliando o exercício de cidadania. Professores e alunos da Univates, instituições e organizações comunitárias e a comunidade em geral são envolvidos nos trabalhos.





## Projetos

- Educação Física no Loteamento 17 – 595 atendimento / 39 crianças participantes
- Atendimento Fisioterapêutico a Pacientes Neurológicos Severos – 241 atendimentos / 07 pessoas participantes
- Atendimento Geriátrico Domiciliar – 70 atendimentos – 05 pessoas participantes
- Atendimento Fisioterapêutico a Pacientes Portadores de LER/DORT – 180 atendimentos / 23 pessoas participantes
- Estudo das Endoparasitoses e das Condições Socioeconômicas e Sanitárias dos Estudantes das Escolas Públicas e Creches do Bairro Santo Antônio – 119 exames
- Comunicação para Educação Ambiental – 267 atendimentos
- Orientação Jurídica Comunitária – 31 atendimentos
- Projeto de Ações Comunitárias – 165 atendimentos / 12 entidades participantes

## Serviço de Assistência Jurídica (Sajur)

O Curso de Direito da Univates tem em seu currículo duas disciplinas (Estágio Supervisionado VI – Serviço de Assistência Jurídica I e Estágio Supervisionado VII – Serviço de Assistência Jurídica II) destinadas ao atendimento de partes, pesquisa, elaboração de peças judiciais e extrajudiciais e acompanhamento dos respectivos processos. Essas atividades, destinadas à população carente, são realizadas num escritório modelo chamado Serviço de Assistência Jurídica (SAJUR), abrangendo especialmente as áreas cível e criminal. O trabalho é realizado pelos acadêmicos matriculados nas respectivas disciplinas e supervisionado pela coordenação do Núcleo de Prática Jurídica.

### Em 2006 foram realizados

3.414 atendimentos e 421 ações ajuizadas

Investimento de R\$ 1.452.614,93

Além do estágio curricular obrigatório, o SAJUR desenvolve também o Projeto Atividades no Presídio Estadual de Lajeado/RS, por meio do qual auxilia os apenados no andamento dos processos judiciais pelos quais respondem.

### Em 2006 foram realizados

24 atendimentos e 22 ações ajuizadas

Investimento de R\$ 99.905,13

## Saúde

A Univates oferece à comunidade acadêmica atendimento médico e psicológico.

### Serviço de Atendimento Psicológico e Fonoaudiológico

Disponível para professores, funcionários e estudantes, o atendimento gratuito ocorre em dois turnos semanais. Uma psicóloga presta orientações e realiza os devidos encaminhamentos. Já o serviço de Psicoterapia e Orientação Profissional é oferecido por convênio, três vezes por semana.

O Atendimento Fonoaudiológico é disponibilizado à comunidade acadêmica. Este atendimento clínico pode ser individual para funcionários e dependentes no consultório particular da profissional, ou ainda individual e em grupo para alunos e professores da Univates. Além disso, os professores da Instituição podem participar de oficinas de voz.

### Em 2006 foram realizados

1.352 atendimentos

Investimento de R\$ 56.542,70



### Ambulatório de Saúde

Professores, alunos, funcionários e visitantes, vítimas de acidentes ou outros males como desmaios e crises convulsivas ocorridos na Univates, recebem atendimento de emergência e primeiros-socorros nos turnos da manhã, tarde e noite no Ambulatório de Saúde da Instituição. Entre outros serviços, realiza a verificação de sinais vitais e curativos, sondagem vesical e aplicação de injeções, mediante prescrição médica. O setor ainda realiza a cobertura ambulatorial em eventos promovidos pela Univates.

### Em 2006 foram realizados

1.399 atendimentos

Investimento de R\$ 31.203,50

### Atendimento Fisioterapêutico

Professores, funcionários e alunos da Univates têm acesso gratuito ao serviço de atendimento ambulatorial de fisioterapia, mediante apresentação de requisição médica. Acadêmicos do Curso de Fisioterapia da Instituição realizam o atendimento nas segundas e quintas-feiras à tarde, com a coordenação de professor. Em 2006, o serviço foi procurado por 33 pessoas.

### Em 2006 foram realizados

388 atendimentos

Investimento de R\$ 15.657,32

### Atendimento Nutricional

O serviço de Atendimento Nutricional tem por objetivos identificar desvios no comportamento alimentar, classificar o estado nutricional, determinando a conduta dietética, realizar avaliação nutricional, calcular e prescrever plano alimentar e acompanhar evoluções na ficha dos pacientes.

### Em 2006 foram realizados

166 atendimentos

Investimento de R\$ 4.462,00



## Esporte, cultura e lazer

Objetivando a melhoria da qualidade de vida da comunidade e disponibilizando alternativas de lazer saudáveis, a Univates investe na promoção de atividades artístico-culturais e esportivas.

### Ceat/Bira

A Univates vem sendo um dos principais parceiros e incentivadores da equipe de basquete do Ceat/Bira. Na Categoria Mini (12 anos), a equipe disputou diversos amistosos e participou de encontros de Mini-Basquete em Santa Cruz do Sul, Porto Alegre e Lajeado. Na Categoria Mirim (13 anos), a equipe Univates/Ceat/Bira participou do Campeonato Gaúcho de Basquete, conquistando o título de Campeão Gaúcho Mirim 2006. A Instituição também esteve representada no Campeonato Estadual Adulto Masculino 2006.

### Equipes de competição

participam 100 alunos de 11 a 18 anos

Investimento de R\$ 63.200,00

### CETAE

Criado para desenvolver o projeto "Descoberta do Talento Esportivo", do Ministério dos Esportes, o Centro de Treinamento e Avaliação Esportiva da Univates (CETAE) avaliou 4.561 crianças de 10 a 15 anos em 63 escolas dos municípios do Vale do Taquari. Com estes testes, o CETAE fornece relatório para as escolas com os indicadores de saúde, aptidão física e desempenho motor. Nas avaliações são

medidas a altura, envergadura e peso para verificação da condição física, considerando velocidade, flexibilidade, força, agilidade e resistência.

### Jogos Escolares do Ensino Médio (JOGUEM)

A terceira edição do JOGUEM reuniu estudantes de 21 municípios, representando 46 escolas do Vale do Taquari e dos municípios de Venâncio Aires e Santa Cruz do Sul. No total, envolveu 1.268 alunos, que disputaram partidas de futebol sete, basquete e vôlei, nas categorias masculino e feminino. Além de permitir a participação de acadêmicos do Curso de Educação Física da Univates em etapas da organização do evento, as competições desenvolvem os princípios do esporte educacional, que são a educação, a integração, a cooperação e a socialização.



### II Copa Univates/DCE

Em 2006 as modalidades disputadas na Copa Univates/DCE foram futebol sete e vôlei, nos naipes masculino e feminino, e basquete, na categoria masculino. O evento envolveu 620 acadêmicos e, além da integração, possibilitou o envolvimento dos

estudantes do Curso de Educação Física na organização do evento. Além dessa integração, a competição também desenvolve a educação, a cooperação, a socialização e a participação no esporte.

### Olimpíada Matemática

Em 2006 foi realizada a 9ª edição da Olimpíada Matemática. Em sua primeira fase, reuniu 9.264 alunos de Ensino Fundamental e Médio, oriundos de

87 escolas e 31 municípios do Vale do Taquari e de fora dele. Na segunda fase, participaram 2.460 alunos pré-selecionados. O evento aproveita o gosto natural dos jovens pelas competições e estimula-os a um aprendizado menos burocrático; desperta e desenvolve o raciocínio lógico, o interesse pela resolução de problemas ou desafios e o gosto pela Matemática. A Olimpíada também valoriza o raciocínio criativo, incentiva os professores a levarem o problema do dia-a-dia à sala de aula, tornando o ensino menos burocrático.

### Núcleo de Cultura

Coordena atividades artísticas e culturais da Instituição, contribuindo para a preservação, o enriquecimento e o desenvolvimento da cultura e da arte na região, estimulando manifestações, divulgando produções e talentos.

### Artes Cênicas

Em 2006 as programações em artes cênicas no Núcleo de Cultura tiveram público de 5.611 pessoas. Além disso, também realizou oficina de teatro e o I Festival de Teatro na Escola.

### Artes Plásticas

Com a realização de 11 oficinas de grafismo, 5.477 pessoas foram envolvidas. Em 2006 também ocorreu o 3º Salãozinho de Humor da Univates.





### Cinema/Vídeo

No último ano, 3.662 pessoas participaram de 41 sessões de cinema. No mesmo período também foram realizadas cinco oficinas de cinema e duas sessões com o filme gaúcho "Cerro do Jarau", com a presença do diretor Beto Souza, diretor de arte Eduardo Antunes e o ator Néstor Monasterio, para discussão com a platéia.

### Literário

Foram envolvidas 415 pessoas e realizadas quatro oficinas do Grupo Contadores de Histórias, além do III Encontro dos Escritores do Vale do Taquari e do lançamento do livro "Os Jovens Poetas de Lajeado".



Investimento total do Núcleo de Cultura

R\$ 137.895,77

### Memória e Tradições

Com a participação de 562 pessoas, houve a realização do 4º Encontro Nacional sobre Museu, Preservação de Patrimônio, Memória e Identidade e a apresentação da peça "Uma Aventura Farroupilha" na Semana Farroupilha, com a Cooperativa Oigalê, encenada em Lajeado, Encantado e Taquari.

### Música

As atividades musicais promovidas pelo Núcleo de Cultura envolveram 12.909 pessoas. Entre as principais estiveram a abertura do semestre 2006/A, com show da banda Nenhum de Nós; show "Chega de Saudades", de Júlio Lhenardi e Marcelo Schultes, em homenagem ao Dia Internacional da Mulher; apresentação do Coral do Centro Ecumênico de Cultura Negra (CECUNE), de Porto Alegre; Recital de Violão com André Simão, de São Paulo; lançamento do CD do 3º Festival de Bandas da Univates, por meio da Lei Rouanet; Concerto da Orquestra Sinfônica de Porto Alegre (OSPA); realização do 4º Festival de Bandas da Univates durante a programação da Expovale e Concerto Natalino com os participantes do Curso de Regência Coral.



### Inclusão Digital

#### Telecentro de Informações e Negócios

Em 2006, o Telecentro, um ambiente voltado para o apoio e a capacitação de empreendedores, microempresários, trabalhadores e comunidade em geral, realizou atividades com jovens do Projeto Pescar e com crianças da Escolinha de Arte. Além disso, nos turnos da tarde e da noite a comunidade teve acesso ao espaço.

#### Envolvimento Comunitário

##### Inovates

No ano de 2006 a Inovates abrigou oito empresas incubadas com faturamento médio anual de R\$ 60 mil. O trabalho contou com o envolvimento de 25 alunos nos primeiro semestre e 25 no segundo semestre, de cinco professores e gerou três empregos indiretos. A Inovates é a incubadora empresarial da Univates. Oferece espaço e suporte técnico e gerencial necessários para a instalação de novas empresas que desenvolvem produtos e serviços que se diferenciam pelo caráter inovador. Entre os projetos que se destacam estão atividades na área de Comércio Exterior, produção de jogos publicitários, assessoria ambiental, produção de sites, software de apoio à gestão e promoção de eventos.

#### Escritório de Relações com o Mercado (ERM)

Ao Escritório de Relações com o Mercado compete promover e intermediar ações de transferência de conhecimento e de serviços gerados na Instituição. O setor surgiu a partir da preocupação da Univates com o desenvolvimento da região.

### Programa Repensando o Agro no Vale do Taquari

O projeto reúne experiências, sugestões, esforços das diversas entidades que, de alguma forma, intervêm no setor primário do Vale do Taquari, na busca de alternativas para desenvolver o agronegócio. Ele foi criado em 2003 e enfatiza a introdução de novas tecnologias na pequena propriedade rural. Seus eixos de atuação estão voltados para as cadeias produtivas do leite, suíno, frango, sucessão na agricultura e formação dos produtores rurais, agroindústrias familiares, agrometeorologia, apicultura, floricultura, fruticultura e silvicultura.

Beneficiados mais de 96 mil

produtores do Vale do Taquari

### Programa Gemas e Jóias RS

O programa foi implantado com o objetivo de aumentar o nível de competitividade, integração e inovação do arranjo produtivo de gemas (ágata, ametista e citrino) e jóias do Estado. Quer introduzir melhores práticas de pesquisa mineral, lavra, beneficiamento, industrialização (lapidação e joalheria) e comercialização, além de melhorar as condições de trabalho e preservar o meio ambiente.



### CIC Vale do Taquari

A sede legal da Câmara de Indústria, Comércio e Serviços (CIC) do Vale do Taquari está localizada na Univates, tendo por base operacional a ACIL. A entidade articula o empresariado regional, juntando-se às entidades já existentes, na busca do desenvolvimento econômico e do bem-estar social. Com sua criação apoiada pela Univates, a CIC Vale do Taquari congrega Associações Comerciais e Industriais e Câmaras de Indústria e Comércio existentes na região.

### Balcão de Empregos

Uma das preocupações da Univates, além de formar e preparar profissionais, é inseri-los no mercado de trabalho. Neste sentido a Instituição disponibiliza o Balcão de Empregos, que conta com arquivo de currículos que pode ser acionado por diversas empresas no preenchimento de vagas de emprego ou estágio.

### Projetos de Pesquisa

Na busca por contribuir com o desenvolvimento científico e tecnológico da região, a Univates desenvolveu e apoiou 40 projetos que buscaram a construção de novas técnicas e conhecimentos. Participaram das pesquisas 53 bolsistas de iniciação científica, com a Univates oferecendo 64 bolsas.

Total de recursos de parcerias em 2006

R\$ 191.860,00

Total investido pela Univates em 2006

R\$ 1.405.042,06

### Unidades de pesquisa

Ciências Ambientais; Planejamento, Gestão e Inovação Organizacionais; e Ensino, Saúde, Informação e suas Tecnologias.

### Foco temático

Educação e Ensino; Gestão Ambiental; Agro-Alimento; Pequenas e Médias Empresas; Saúde e Bem-Estar Social; Historicidades, Culturas e Simbologias Regionais; e Pesquisa Univates.

### Parceria com o Conselho de Desenvolvimento do Vale do Taquari (CODEVAT)

Desde a fundação do CODEVAT, em 13 de novembro de 1991, a Univates, na época FATES, tem dado suporte à estruturação do Conselho. O CODEVAT é um dos 26 Conselhos Regionais de Desenvolvimento (COREDEs) do Rio Grande do Sul e congrega as lideranças representativas das áreas política, econômica, cultural e social dos 37 municípios do Vale do Taquari. Apoiando o CODEVAT, a Univates reafirma seu compromisso com o desenvolvimento regional.

### Parceria com a Associação dos Municípios do Vale do Taquari (AMVAT)

A sede da Associação dos Municípios do Vale do Taquari (AMVAT) localiza-se na Univates, que cede uma sala para a entidade, fortalecendo assim a integração regional. A Associação foi fundada em 4 de novembro de 1961 e é formada por 40 municípios (além dos 37 municípios que pertencem à região do Vale do Taquari, ainda conta com Venâncio Aires, Boqueirão do Leão e São Valentim do Sul). Seus principais objetivos são ampliar e fortalecer a capacidade administrativa, econômica e social dos municípios que a compõem; defender e reivindicar os interesses das administrações municipais e da região; e coordenar medidas que visem ao planejamento integrado na região.



### Outros projetos

#### Projeto de Psicomotricidade

Tem por objetivo desenvolver prática inclusiva com crianças com diferentes níveis de desenvolvimento e oferecer espaço de aprendizagem prática docente do aluno do Curso de Educação Física e de cursos da área da saúde em ação formativa. Por meio do projeto, a Univates desenvolve ação comunitária com grupo misto, composto por crianças com e sem necessidades especiais, entre dois e seis anos. Com esse trabalho, é possível o acompanhamento e a intervenção na aprendizagem e no desenvolvimento infantil. Em 2006 foram 377 atendimentos e a participação de 37 crianças da comunidade.

#### Projeto Esporte Adaptado

O projeto é realizado em parceria com a Associação dos Doentes e Deficientes Físicos de Lajeado (ADDEF). Com ele, a intenção é buscar a educação social por meio da prática esportiva e educativa, bem como promover a saúde. Com o basquete adaptado para fins de treinamento, as equipes participam de eventos esportivos da modalidade, atendendo 19 pessoas portadoras de deficiência física. Em 2006, o total de atendimento chegou a 937.

### Vovolar

Auxílio ao funcionamento do lar de idosos com atividades de extensão.

### Sociedade de Assistência à Infância Desamparada e de Auxílio aos Necessitados (SAIDAN)

De acordo com suas necessidades, a SAIDAN recebe profissionais de diversas áreas cedidos pela Univates, como Educação Física, Informática e Serviço Social.

### 3ª Idade

Em 2006 a Univates deu continuidade aos programas de extensão na área de Atividades Físicas e Informática para a Terceira Idade. No primeiro, participaram cerca de 35 pessoas. Já na área da Informática, que a partir do segundo semestre passou a ser coordenada pelo CTTI, os participantes chegaram a 90 pessoas e, além de ocorrerem em Lajeado, também foram realizadas em Teutônia e Taquari.

Os cursos de Informática para Terceira Idade tiveram por objetivo principal promover a inclusão digital, integrando os idosos ao uso das novas tecnologias, ensinando-os a operar o microcomputador, utilizar seus aplicativos e acessar a internet.





## 7.2.4 - Governo e sociedade

### 7.2.4.1 - Lei de Incentivo à Cultura e Lei Rouanet

Projetos elaborados pelo Núcleo de Cultura da Univates que receberam recursos da Lei de Incentivo à Cultura (LIC) ou da Lei Rouanet:

#### CD do 3º Festival de Bandas da Univates

Foram gravados dois mil CDs com as dez músicas inéditas que foram selecionadas para o 3º Festival de Bandas da Univates. Também o primeiro e segundo lugares das duas edições anteriores do festival foram incluídos, totalizando 14 músicas. O material, gravado com recursos da Lei Rouanet e patrocínio das Lojas Benoit, foi distribuído gratuitamente. O lançamento foi realizado em agosto de 2006, durante a inauguração das obras da rua Avelino Tallini.



#### 4º Salão Latino-Americano de Humor e 3º Salãozinho de Humor da Univates

O projeto tem por objetivo despertar talentos latentes e incentivar os que já praticam o humor gráfico, agregando conhecimento técnico e estimulando o desenvolvimento desta área cultural na região do Vale do Taquari e no estado do Rio Grande do Sul.

Por meio de oficinas ministradas por artistas renomados, o público regional teve a oportunidade de conhecer e aperfeiçoar técnicas, produzindo trabalhos que, posteriormente, podem participar de exposições e concorrer à premiação do concurso.

A etapa latino-americana destinou-se a artistas adultos, profissionais ou amadores, nas modalidades Cartum, Caricatura, História em Quadrinhos e Charge pela Internet.

Na etapa Salãozinho, o projeto destinou-se a alunos da rede escolar do Estado, matriculados da 5ª à 8ª série. A edição contemplou as modalidades Caricatura e Histórias em Quadrinhos.

#### Os Jovens Poetas de Lajeado – Ano XI

Concurso de poesias, proposto pelo Rotary Club Lajeado (Engenho), voltado aos alunos das escolas públicas e privadas do município de Lajeado, com as melhores obras publicadas em livro. Teve por objetivo motivar os jovens para a leitura, despertar talentos e incentivar os que já escrevem poesias, além de instrumentalizar o professor para o trabalho com poesia em sala de aula. Nesta edição o projeto foi contemplado com recursos da Lei Rouanet.

#### 15º Blumentanzfest – Colinas/RS

Festa típica da cidade de Colinas, desde sua criação, em 1992, constitui-se no evento artístico/cultural mais importante do município. Proporciona ao público

viagem histórico-cultural pelas tradições do povo germânico. O evento envolve toda a comunidade em atividades como o plantio de flores, escolha da Menina-Flor e do mais belo jardim, culminando com o Blumentanzfest (Baile das Flores).

### 7.2.4.2 - Governo do Estado

#### Programa Extensão Empresarial

O convênio entre a FUVATES e a Secretaria Estadual de Desenvolvimento e Assuntos Internacionais (SEDAI) foi assinado em 18 de dezembro de 2003. Por meio dele, a Univates presta assessoramento técnico, gerencial e tecnológico para micro, pequenas e médias empresas dentro do âmbito de atuação da Instituição e do Conselho de Desenvolvimento do Vale do Taquari (CODEVAT). Pelo do programa, empreendedores têm acesso a novos processos de gestão administrativa e de produtos e serviços, o que possibilita incremento da qualidade e produtividade.

De março de 2004 a dezembro de 2006, um total de 545 empresas foram inscritas, visitadas e diagnosticadas, perfazendo total de 3.417 trabalhadores.

Todas as empresas tiveram implantadas demandas de melhoria.



## 7.3- Indicadores de Desempenho Ambiental

#### Centro de Informações Hidrometeorológicas

O Centro de Informações Hidrometeorológicas (CIH) da Univates, além de prever enchentes, também tem por finalidade desenvolver projetos de pesquisa na área de meteorologia e hidrologia, realizar a previsão do tempo e estatísticas da área hidrometeorológica. O CIH monitora a Bacia do Rio Taquari-Antas e a do Rio Jacuí. Sua estação meteorológica situa-se em Lajeado.

#### Coleta Seletiva – Tratamento de Resíduos

A gestão de resíduos é um conjunto de atitudes que apresentam, como objetivo principal, a eliminação dos impactos ambientais negativos associados à produção e à destinação do lixo. O seu gerenciamento propicia níveis crescentes de qualidade de vida, saúde pública e bem-estar social, além de gerar redução das despesas de recuperação das áreas degradadas, da água e do ar poluídos, possibilitando a aplicação desses mesmos recursos econômicos em outras áreas



de interesse da população. Em seu Programa Interno de Separação de Resíduos, a Univates procura desenvolver o manejo ambientalmente saudável de resíduos, juntamente com ações voltadas para mudanças de padrões não-sustentáveis de produção e consumo, e atividades de conscientização da comunidade acadêmica

para as questões relacionadas com lixo, conciliando desenvolvimento e proteção do meio ambiente. Resíduos gerados durante atividades de ensino, pesquisa e extensão e de atividades de manutenção da estrutura física da Instituição são separados em cinco grupos - Seco, Úmido+Rejeito, Infectante, Químico e Perigoso - e destinados adequadamente, conforme prevê a legislação vigente.

### Outras atividades

#### Museu de Ciências Naturais

Estruturado com o objetivo de organizar o material didático utilizado nas disciplinas de Zoologia, Botânica e Geologia, o Museu de Ciências Naturais (MCN) é um órgão de pesquisa, ensino e extensão. Seu acervo é formado por 25 mil peças, numa área de 1.000m<sup>2</sup>. Distribuído entre os setores de Arqueologia, Artrópodes, Botânica e Paleontobotânica, Ecologia, Sensoriamento Remoto e Zoologia de Vertebrado, em 2006 o MCN recebeu 5.071 mil visitantes, vindos de 77 escolas.

#### Programa Naturalista por um Dia

Direcionado aos estudantes de Ensino Fundamental e Médio, o programa repassa informações obtidas em pesquisas realizadas pela equipe de pesquisadores e bolsistas do Museu de Ciências Naturais da Univates. Em 2006 recebeu a visita de oito escolas, com a participação de 559 alunos.



#### Programa Arqueólogo por um Dia

Realizado pelo setor de Arqueologia do Museu de Ciências Naturais da Univates, o programa envolve escolas da rede pública e privada da região. O programa é gratuito e enfoca problemas básicos enfrentados pela arqueologia enquanto ciência e enquanto mediadora do patrimônio cultural. Está dividido em prática e teoria: reconstitui situações (sítio arqueológico simulado, leitura da paisagem, remontagem de material cerâmico) e define conceitualmente algumas especificidades da arqueologia. Em 2006 o programa contou com a participação de 550 pessoas de 18 escolas.



## 7.4 - Indicadores Acadêmicos

Considerando o Sistema Nacional de Avaliação da Educação Superior (SINAES), a avaliação na Univates tem se caracterizado como processo participativo de integração institucional. Visa a produzir informações que permitam constantemente avaliar, de forma construtiva e formativa, as atividades institucionais, incluídas as atividades acadêmicas e as de gestão e de apoio, tanto sob o aspecto qualitativo como sob o quantitativo, com o método ação-reflexão-ação, que favorece a convergência de dados na busca compartilhada de soluções.

A Univates promove semestralmente sua Auto-Avaliação, que possibilita a verificação da qualidade dos serviços que presta. A partir dos resultados, trabalha para adequar-se às necessidades da comunidade acadêmica e às exigências do Ministério da Educação (MEC).

No primeiro semestre de cada ano os alunos avaliam seus professores, o coordenador de seu curso, os serviços e a infra-estrutura da Instituição, além de fazerem sua auto-avaliação, enquanto os professores avaliam suas turmas, o coordenador dos cursos para cujos alunos ministram aulas, os serviços e a infra-estrutura da Univates. Os funcionários também participam, fazendo sua auto-avaliação e avaliando os serviços e a infra-estrutura da Instituição.

No segundo semestre, procede-se novamente à Avaliação Discente e Docente, porém serviços e funcionários voltam a ser avaliados apenas no primeiro semestre do próximo ano.

Sob a responsabilidade do MEC, na avaliação externa destacam-se o Exame Nacional de Avaliação do



## 8 - Balanço Social

Desempenho dos Estudantes (ENADE) e as Avaliações de Cursos de Graduação. O rendimento dos alunos de graduação é destacado no ENADE, considerando conteúdos programáticos, habilidades e competências. Para o reconhecimento ou renovação de reconhecimento dos cursos, esses passam pelas Avaliações de Cursos de Graduação. A finalidade é garantir a qualidade do ensino oferecido pelas Instituições de Educação Superior e é medida necessária para a emissão de diplomas.

Em ambos os processos, os resultados da Univates têm sido muito positivos. Isso demonstra a seriedade do trabalho que é realizado na Instituição e sua preocupação com um ensino de qualidade. A partir dos resultados das avaliações, a Univates planeja suas ações de qualificação e aperfeiçoamento das práticas e procedimentos institucionais.

### Desempenho do Enade 2005

| CURSO              | NOTA |
|--------------------|------|
| Letras             | 5    |
| História           | 4    |
| Biologia           | 4    |
| Pedagogia          | 4    |
| Química Industrial | 3    |

| 1. Identificação  |  |   |         |  |         |                   |
|---|--|---|---------|--|---------|-------------------|
| Natureza Jurídica: [ ] Associação [ x ] Fundação [ ] Sociedade Sem fins lucrativos? [ x ] Sim [ ] Não Isenta da cota patronal INSS? [ ] Sim [ x ] Não |  |   |         |  |         |                   |
| Possui Certificado de Entidade Beneficiária de Assistência Social (CEAS)? [ ] Sim [ x ] Não Possui registro no [ ] CNAS [ ] CEAS [ x ] CMAS           |  |   |         |  |         |                   |
| De utilidade pública? [ ] Não Se sim, [ x ] federal [ x ] estadual [ x ] municipal Classificada como OSCIP (Lei 9790/99)? [ ] Sim [ x ] Não           |  |   |         |  |         |                   |
| 2. Origem dos Recursos  |  | 2006  | 2005    |  |         |                   |
|   |  | Valor   | Valor   |  |         |                   |
| Receitas Totais <sup>1</sup>  |  | 51.416.157,65   | 100,00% | 48.002.837,72  | 100,00% |                   |
| a. Recursos governamentais (subvenções)   |  | 1.099.687,16  | 2,14%   | 1.061.545,41   | 2,21%   |                   |
| b. Doações de pessoas jurídicas   |  | 38.445,46   | 0,07%   | 172.167,18   | 0,36%   |                   |
| c. Doações de pessoas físicas   |  | 7.428,34  | 0,01%   | 19.068,73  | 0,04%   |                   |
| d. Contribuições  |  | 0,00  | 0,00%   | 0,00   | 0,00%   |                   |
| e. Patrocínios  |  | 0,00  | 0,00%   | 0,00   | 0,00%   |                   |
| f. Cooperação internacional   |  | 0,00  | 0,00%   | 0,00   | 0,00%   |                   |
| g. Prestação de serviços e/ou venda de produtos   |  | 48.216.319,15   | 93,78%  | 45.094.287,22  | 93,94%  |                   |
| h. Outras receitas  |  | 2.054.277,54  | 4,00%   | 1.655.769,18   | 3,45%   |                   |
| 3. Aplicação dos recursos   |  | 2006  | 2005    |  |         |                   |
|   |  | Valor   | Valor   |  |         |                   |
| Despesas Totais   |  | 53.758.972,37   | 100,00% | 44.862.930,64  | 100,00% |                   |
| a. Projetos, programas e ações sociais (excluindo pessoal)  |  | 7.824.270,41  | 14,55%  | 7.474.118,09   | 16,66%  |                   |
| b. Pessoal (salários + benefícios + encargos)   |  | 25.505.242,91   | 47,44%  | 22.839.682,29  | 50,91%  |                   |
| c. Despesas diversas (somatório das despesas abaixo)  |  | 20.429.459,05   | 38,00%  | 14.549.130,26  | 32,43%  |                   |
| Operacionais  |  | 10.467.320,37   | 19,47%  | 10.219.467,10  | 22,78%  |                   |
| Impostos e taxas  |  | 22.696,11   | 0,04%   | 26.542,76  | 0,06%   |                   |
| Financeiros   |  | 1.672.235,82  | 3,11%   | 1.739.688,99   | 3,88%   |                   |
| Capital (máquinas + instalações + equipamentos)   |  | 7.999.502,84  | 14,88%  | 1.939.301,09   | 4,32%   |                   |
| Outras  |  | 267.703,91  | 0,50%   | 624.130,32   | 1,39%   |                   |
| 4. Indicadores sociais internos (Ações e benefícios para os(as) funcionários(as))   |  | 2006  | % sobre | 2005   | % sobre | Metas 2007        |
|   |  | Valor   | Receita | Valor  | Receita |                   |
| a. Alimentação  |  | 0,00  | 0,00%   | 0,00   | 0,00%   | 0,00              |
| b. Educação <sup>2</sup>  |  | 1.136.989,10  | 2,21%   | 1.266.371,73   | 2,64%   | 1.267.268,69      |
| c. Capacitação e desenvolvimento profissional   |  | 260.618,27  | 0,51%   | 206.352,09   | 0,43%   | 196.153,78        |
| d. Creche ou auxílio-creche   |  | 13.691,48   | 0,03%   | 9.201,26   | 0,02%   | Nd                |
| e. Saúde  |  | 123.068,32  | 0,24%   | 124.710,40   | 0,26%   | 143.708,42        |
| f. Segurança e medicina no trabalho   |  | 43.823,38   | 0,09%   | 26.545,50  | 0,06%   | 51.173,11         |
| g. Transporte   |  | 223.155,97  | 0,43%   | 23.578,34  | 0,05%   | 260.582,03        |
| h. Bolsas/estágios  |  | 592.783,61  | 1,15%   | 499.822,84   | 1,04%   | Nd                |
| i. Outros (Previdência Privada e Seguro Pessoal)  |  | 778.817,35  | 1,51%   | 718.706,95   | 1,50%   | 787.302,96        |
| Total - Indicadores sociais internos  |  | 3.172.947,48  | 6,17%   | 2.875.289,11   | 5,99%   | 2.706.188,99      |
| 5. Projetos, ações e contribuições para a sociedade   |  | 2006  | % sobre | 2005   | % sobre | Metas 2007        |
|   |  | Valor   | Receita | Valor  | Receita |                   |
| a. Educação <sup>3</sup>  |  | R\$ 6.019.777,63  | 11,71 % | R\$ 5.232.109,08   | 10,90 % | R\$ 8.064.916,00  |
|   |  | Nº pessoas beneficiadas: 14.308<br>Nº entidades beneficiadas: 43  |         | Nº pessoas beneficiadas: 13.041<br>Nº entidades beneficiadas: 28 |         |                   |
| d. Assistência Jurídica   |  | R\$ 1.558.152,30  | 3,03 %  | R\$ 1.988.114,66   | 4,14 %  | R\$ 2.243.820,00  |
|   |  | Nº pessoas beneficiadas: 3.912<br>Nº entidades beneficiadas:      |         | Nº pessoas beneficiadas: 4.194<br>Nº entidades beneficiadas:     |         |                   |
| c. Geração de Emprego e Renda   |  | R\$ 165.194,39  | 0,32 %  | R\$ 118.695,11   | 0,25 %  | R\$ 109.483,00    |
|   |  | Nº pessoas beneficiadas:<br>Nº entidades beneficiadas: 14         |         | Nº pessoas beneficiadas:<br>Nº entidades beneficiadas: 23        |         |                   |
| b. Esporte, Cultura e Lazer   |  | R\$ 330.968,86  | 0,64 %  | R\$ 204.319,00   | 0,43 %  | R\$ 298.161,00    |
|   |  | Nº pessoas beneficiadas: 40.843<br>Nº entidades beneficiadas: 181 |         | Nº pessoas beneficiadas: 34.165<br>Nº entidades beneficiadas: 13 |         |                   |
| e. Saúde  |  | R\$ 145.695,40  | 0,28 %  | R\$ 129.460,75   | 0,27 %  | R\$ 104.447,00    |
|   |  | Nº pessoas beneficiadas: 5.379<br>Nº entidades beneficiadas: 16   |         | Nº pessoas beneficiadas: 2.799<br>Nº entidades beneficiadas: 11  |         |                   |
| f. Outros <sup>4</sup>  |  | R\$ 240.992,35  | 0,47 %  | R\$ 231.683,12   | 0,48 %  | R\$ 365.564,00    |
|   |  | Nº pessoas beneficiadas: 9.634<br>Nº entidades beneficiadas: 225  |         | Nº pessoas beneficiadas: 5.509<br>Nº entidades beneficiadas: 41  |         |                   |
| Valores totais  |  | R\$ 8.460.780,93  | 16,46 % | R\$ 7.904.381,72   | 16,47 % | R\$ 11.186.391,00 |





| 6. Outros Indicadores   | 2006         | 2005         | Metas 2007 |
|---|--------------|--------------|------------|
| Nº total de alunos(as) <sup>5</sup>                                       | 9.816        | 8.603        | 9.155      |
| Nº de alunos(as) com bolsas (integral)                                    | 0            | 0            | 0          |
| Valor total das bolsas (integral)   | 0            | 0            | 0          |
| Nº de alunos(as) com bolsas parciais <sup>6</sup>                         | 9.867        | 9.499        | Nd         |
| Valor total das bolsas parciais   | 5.630.155,26 | 4.914.788,05 | Nd         |
| Nº alunos(as) com bolsas Iniciação Científica e de Pesquisa               | 76           | 82           | Nd         |
| Valor total das bolsas de Iniciação Científica e de Pesquisa <sup>7</sup> | 248.264,00   | 254.840,00   | Nd         |
| 7. Indicadores sobre o corpo funcional                                    | 2006         | 2005         |            |
| Nº total de empregados(as) ao final do período                            | 631          | 607          |            |
| Nº de admissões durante o período   | 149          | 156          |            |
| Nº de prestadores(as) de serviço  | 122          | 88           |            |
| % de empregados(as) acima de 45 anos                                      | 18,22%       | 17,46%       |            |
| Nº de mulheres que trabalham na instituição                               | 349          | 333          |            |
| % de cargos de chefia ocupados por mulheres                               | 48,84%       | 57,89%       |            |
| Idade média das mulheres em cargos de chefia                              | 39           | 38           |            |
| Sálario médio das mulheres  | 2.082,42     | 1.951,51     |            |
| Idade média dos homens em cargos de chefia                                | 44           | 43           |            |
| Sálario médio dos homens  | 2.301,45     | 1.978,08     |            |
| Nº de negros(as) que trabalham na instituição                             | 3            | 3            |            |
| % de cargos de chefia ocupados por negros(as)                             | 0,00%        | 0,00%        |            |
| Idade média dos(as) negros(as) em cargos de chefia                        | -            | -            |            |
| Sálario médio dos(as) negros(as)  | 3.585,52     | 3.179,00     |            |
| Nº de brancos(as) que trabalham na instituição                            | 628          | 604          |            |
| Sálario médio dos(as) brancos(as)   | 2.171,48     | 1.955,50     |            |
| Nº de estagiários(as)   | 101          | 105          |            |
| Nº de voluntários(as)   | 205          | 131          |            |
| Nº de portadores(as) de necessidades especiais                            | 4            | 3            |            |
| Sálario médio dos portadores(as) de necessidades especiais                | 683,00       | 693,00       |            |
| 8. Qualificação do corpo funcional  | 2006         | 2005         |            |
| % total de docentes   | 100,00%      | 100,00%      |            |
| % de doutores(as)   | 10,63%       | 8,70%        |            |
| % de mestres(as)  | 56,04%       | 52,99%       |            |
| % de especializados(as)   | 26,33%       | 32,61%       |            |
| % de graduados(as)  | 7,00%        | 5,71%        |            |
| % total de funcionários(as) no corpo técnico e administrativo             | 100,00%      | 100,00%      |            |
| % de pós-graduados (especialistas, mestres e doutores)                    | 14,46%       | 8,52%        |            |
| % de graduados(as)  | 24,79%       | 12,28%       |            |
| % de graduandos(as)   | 54,55%       | 73,18%       |            |
| % de pessoas com ensino médio   | 4,13%        | 3,76%        |            |
| % de pessoas com ensino fundamental                                       | 1,65%        | 2,01%        |            |
| % de pessoas com ensino fundamental incompleto                            | 0,41%        | 0,25%        |            |
| % de pessoas não-alfabetizadas  | 0,00%        | 0,00%        |            |

| 9. Informações relevantes quanto à ética, transparência e responsabilidade social                                       | 2006  | Metas 2007  |
|---|---|---|
| Relação entre a maior e a menor remuneração   | 20,11   | 20,00   |
| O processo de admissão de empregados(as) é:   | 2,68% por indicação 97,32% seleção/concurso   | 3,84% por indicação 96,16% seleção/concurso   |
| A Instituição desenvolve alguma política ou ação de valorização da diversidade em seu quadro funcional?                 | <input checked="" type="checkbox"/> sim, institucionalizada<br><input type="checkbox"/> sim, não institucionalizada <input type="checkbox"/> não  | <input checked="" type="checkbox"/> sim, institucionalizada<br><input type="checkbox"/> sim, não institucionalizada <input type="checkbox"/> não  |
| Se "sim" na questão anterior, qual?   | <input type="checkbox"/> negros(as) <input type="checkbox"/> gênero <input type="checkbox"/> opção sexual<br><input checked="" type="checkbox"/> portadores(as) de necessidade especiais<br><input type="checkbox"/>      | <input type="checkbox"/> negros(as) <input type="checkbox"/> gênero <input type="checkbox"/> opção sexual<br><input checked="" type="checkbox"/> portadores(as) de necessidade especiais<br><input type="checkbox"/>      |
| A organização desenvolve alguma política ou ação de valorização da diversidade entre alunos(as) e/ou beneficiários(as)? | <input checked="" type="checkbox"/> sim, institucionalizada<br><input type="checkbox"/> sim, não institucionalizada <input type="checkbox"/> não  | <input checked="" type="checkbox"/> sim, institucionalizada<br><input type="checkbox"/> sim, não institucionalizada <input type="checkbox"/> não  |
| Se "sim" na questão anterior, qual?   | <input checked="" type="checkbox"/> negros(as) <input checked="" type="checkbox"/> gênero <input checked="" type="checkbox"/> opção sexual<br><input checked="" type="checkbox"/> portadores(as) de necessidade especiais | <input checked="" type="checkbox"/> negros(as) <input checked="" type="checkbox"/> gênero <input checked="" type="checkbox"/> opção sexual<br><input checked="" type="checkbox"/> portadores(as) de necessidade especiais |
| Na seleção de parceiros e prestadores de serviços, critérios éticos e de responsabilidade social e ambiental:           | <input type="checkbox"/> não são considerados<br><input checked="" type="checkbox"/> são sugeridos <input type="checkbox"/> são exigidos  | <input type="checkbox"/> não são considerados<br><input checked="" type="checkbox"/> são sugeridos <input type="checkbox"/> são exigidos  |
| A participação de empregados(as) no planejamento da Instituição:  | <input type="checkbox"/> não ocorre <input type="checkbox"/> ocorre em nível de chefia<br><input checked="" type="checkbox"/> ocorre em todos os níveis   | <input type="checkbox"/> não ocorre <input type="checkbox"/> ocorre em nível de chefia<br><input checked="" type="checkbox"/> ocorre em todos os níveis   |
| Os processos eleitorais democráticos para escolha dos coordenadores(as) e diretores(as) da Instituição:                 | <input type="checkbox"/> não ocorrem <input checked="" type="checkbox"/> ocorrem regularmente<br><input type="checkbox"/> ocorrem somente p/cargos intermediários   | <input type="checkbox"/> não ocorrem <input checked="" type="checkbox"/> ocorrem regularmente<br><input type="checkbox"/> ocorrem somente p/cargos intermediários   |
| A Instituição possui Comissão/Conselho de Ética para acompanhamento de:   | <input type="checkbox"/> todas ações/atividades <input checked="" type="checkbox"/> ensino e pesquisa<br><input checked="" type="checkbox"/> experimentação animal/viviseção <input type="checkbox"/> não tem             | <input type="checkbox"/> todas ações/atividades <input checked="" type="checkbox"/> ensino e pesquisa<br><input checked="" type="checkbox"/> experimentação animal/viviseção <input type="checkbox"/> não tem             |

<sup>1</sup> Origem dos Recursos – Receitas Totais: Receitas Operacionais Líquidas + Receitas Financeiras + Receitas Não Operacionais.

<sup>2</sup> Indicadores Sociais Internos – Educação: valor de descontos nas mensalidades concedidos a professores, funcionários, estagiários, dependentes e bolsas de estudos a docentes.


<sup>3</sup> Projetos, ações e contribuições para a sociedade – Educação: valor de descontos nas mensalidades concedidos a alunos, Fundo de Apoio ao Estudante, assessorias e palestras sobre educação em geral.

<sup>4</sup> Projetos, ações e contribuições para a sociedade – Outros: investimentos em meio ambiente/desenvolvimento sustentável, direitos da 3ª idade/pessoas idosas, combate à violência, inclusão digital, etc.

<sup>5</sup> Outros Indicadores: Nº total de alunos(as): Nº total de alunos(as) no final do semestre B.

<sup>6</sup> Outros Indicadores: Nº de alunos(as) com bolsas parciais: Nº de alunos com bolsas parciais nos semestres A e B.

<sup>7</sup> Incluindo bolsas PIE/BIC, FUNADESP, PROBIC e FAPERGS (modalidades pagas pela FAPERGS).





### Conselho universitário – CONSUN

Ney José Lazzari (Reitor e Presidente), Ari Künzel (Diretor do Centro I), Luiz Inácio Petry (rep. do Centro I), Ana Cecília Togni (rep. do Centro III), Marlise H. Grassi (rep. do Centro II), Carlos C. da S. Cyrne (Pró-Reitor de Ensino), Ney Arruda Filho (Diretor do Centro II), Claus Haetinger (rep. do Centro III), Oreno Ardêmio Heineck (rep. da CIC Vale do Taquari), Carmen Regina Pereira Cardoso (rep. da AMVAT), Oto Roberto Moerschbaecher (Pró-Reitor Administrativo), Dalia Schneider (rep. da FUVATES), Rafael Spengler (rep. do DCE), Edi Fassini (Coordenadora do Centro de Educação Profissional), Raul R. Stoll (Diretor do Centro III), Eduardo Weisheimer (rep. do DCE), Rogério Vilibaldo Wink (rep. do CODEVAT), Elânia L. J. Valkimil (rep. do Centro II), Sandro L. Kirst (rep. dos coordenadores do Centro II), Ivete S. Kist (Vice-Reitora e Pró-Reitora de Desenvolvimento Institucional), Sandro Nero Faleiro (rep. do Centro I), Jaqueline E. da Cruz (rep. dos Sindicatos), Simone Stülp (Pró-Reitora de Pesquisa, Extensão e Pós-Graduação), Júnior Alberto Eckerdt (Presidente do DCE), Valmor A. Kappler (rep. do Centro I), Rosane Freese (rep. da AFFES), Roque Danilo Bersch (Assessor da Reitoria) e Luciana Fernandes (rep. do Centro III).

### Conselho de Administração da FUVATES

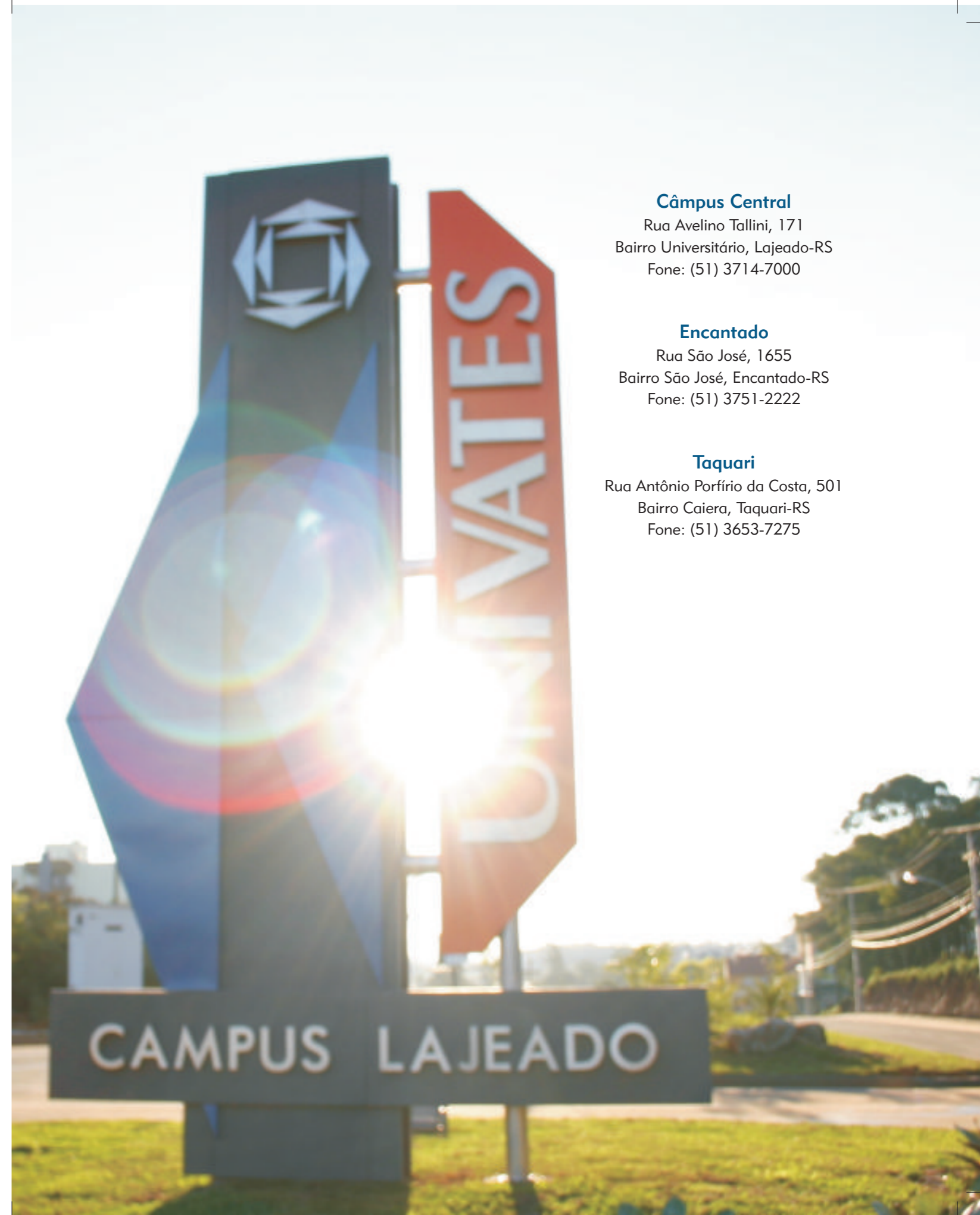
Roque Danilo Bersch (Presidente), Ney José Lazzari (Vice-presidente), Flávio Antônio Ferri, Bernardo Katz, Ítalo Reali, Nilto Scapin, Egon Édio Hoerlle, Ivete Susana Kist, Cláudio Pedro Schumacher, Sandro Alex de Almeida, Frederico Damião Arnt Bavaresco e Sérgio Reginatto Velere.

### Conselho de Curadores da FUVATES

Paulo Walmor Hoppe, Giuvan Rotta de Azambuja, Evandro Muliterno de Quadros, Erni Röhsig, José Claudio Buzatta, José Paulo Wedig, Moacir Danieli, Ito José Lanius, Heleamar José Jänisch e Glicério Claristo Bergesch.

### Expediente

Coordenação Geral e Planejamento Editorial: Leandro Augusto Hamester  
Planejamento Gráfico e Editoração: Camila Zen  
Assessoria Contábil: Sandra Maribel Auler Kaufmann  
Revisão: Veranice Zen  
Fotos: Elise Bozzetto, exceto pág. 18 (acervo AAll )  
Colaboração: Fabíola Colombo, Luís Gustavo Einloft, Suzel Lisie Redecker



### Câmpus Central

Rua Avelino Tallini, 171  
Bairro Universitário, Lajeado-RS  
Fone: (51) 3714-7000


### Encantado

Rua São José, 1655  
Bairro São José, Encantado-RS  
Fone: (51) 3751-2222

### Taquari

Rua Antônio Porfírio da Costa, 501  
Bairro Caiera, Taquari-RS  
Fone: (51) 3653-7275





**UNIVATES**

Rua Avelino Tallini, 171 - Cx. Postal 155 - Bairro Universitário - CEP 95900-000 - Lajeado-RS  
Fone/Fax: (51) 3714-7000 - Ligação Gratuita: 0800 7070809  
E-mail: [linhadireta@univates.br](mailto:linhadireta@univates.br) - [www.univates.br](http://www.univates.br)