

Passo-a-passo para inscrição no
X Salão de Extensão - SE

1ª ETAPA: SISTEMA DE INSCRIÇÕES

Acesse o endereço

<https://www.univates.br/sistemas/inscricoes>

e selecione o evento **X Salão de Extensão**

Ao clicar no link para inscrições no evento, você será direcionado para esta página :




X Salão de Extensão - SE

ATENÇÃO

O título do trabalho informado aqui deve ser EXATAMENTE igual ao do resumo que será submetido para avaliação.



Clique em continuar

 Login


Selecione uma das formas para fazer login.

Se você não tiver cadastro, não tem problema, informe seus dados normalmente e na próxima etapa faremos um.

CPF

RG


PASSAPORTE

 Voltar

 Entrar

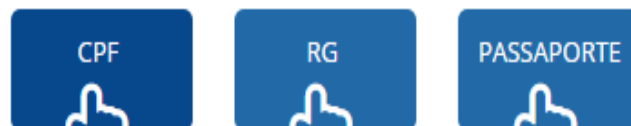
Escolha uma forma
para fazer login

Clique em “Entrar”

 Login

Selecione uma das formas para fazer login.

Se você não tiver cadastro, não tem problema, informe seus dados normalmente e na próxima etapa faremos um.





CPF

Data de nascimento *



Informe os seus dados

 Voltar

 Entrar



Clique em “Entrar”


Se você não for aluno da Univates, precisará preencher os campos, realizando um cadastro:

Dados Pessoais:

Código da pessoa:

Nome * :

Sexo * : Masculino Feminino

Data de nascimento *
(Ex. 01-01-1980): 

Estado civil * :

Nome do cônjuge
ou companheiro(a):

Nome da mãe * :

Nome do pai :

Nacionalidade * :

Etnia * :

Naturalidade: Estado * :

Naturalidade: Cidade * :

Informe os seus dados e ao final do preenchimento clique em "CONFIRMAR"



Realize o preenchimento dos campos sobre o seu trabalho, atente para o cadastro correto das informações

Apresentador *

Curso de graduação *

Apresentadores de fora da Univates - Informe o curso e a Instituição ?

Título do Trabalho *

Orientador *

Vinculação do trabalho *

- Outra ação Extensionista
- Projeto de Extensão externo
- Projeto de Extensão da Univates

Demais participantes ?



Preencha os campos informando os dados do seu trabalho e após clique em "SALVAR"

Processo de inscrição: X Salão de Extensão - SE

✓ Selecione as atividades

	Id	Atividade	Horários/Locais	Vagas	Modalidade
<input checked="" type="radio"/>	839	[OBRIGATÓRIA] Semana Integrada		-	<div style="border: 1px solid #ccc; padding: 2px;"><div style="border-bottom: 1px solid #ccc; height: 20px;"></div><div style="border-bottom: 1px solid #ccc; height: 20px;"></div><div style="background-color: #007bff; color: white; padding: 2px;">Inscrição gratuita - Aluno (R\$ 0)</div></div>

[← Voltar](#) [→ Continuar](#)

1º: Assinale a opção "Inscrição"

3º: Clique em "Continuar"

2º: Selecione a modalidade

Nesta tela você confirma a inscrição no evento:

1

Confira a(s) atividade(s) escolhida(s)

Semana Integrada		0,00	+ Adicionado
	Total a pagar:	0,00	📄

2

Situação financeira
O(s) título(s) abaixo pertence(m) a esta inscrição

3

Posição financeira final



Esta inscrição é gratuita

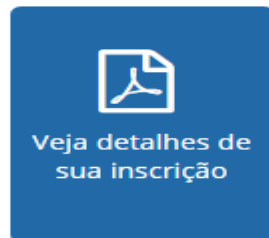
4

Confirma sua inscrição?



Inscrição realizada com sucesso!

X Salão de Extensão - SE



Prezado(a)

Ao se inscrever neste processo seu acesso ao sistema de submissões foi liberado!

Você já tem um cadastro no OCS com o login exemplo [@univates.br](#).

Caso não lembre sua senha clique em **Esqueceu a senha?** na tela de login do OCS!

O sistema pode ser acessado pelo link univates.br/ocs/index.php/SE2016

Atenciosamente,
Univates

Esta é a tela final do sistema de inscrições. Sua inscrição foi concluída com sucesso.
Atenção! para a submissão do resumo para avaliação você deve acessar o link em azul, informando o login e senha fornecidos nesta tela. Caso já tenha cadastro no sistema de submissão, a mensagem informa qual o seu login de acesso.

 Voltar no início

2ª ETAPA: SISTEMA DE SUBMISSÕES

Ao clicar no link em azul, no final do sistema de inscrições você será direcionado para esta página:

[CAPA](#) [SOBRE](#) [ACESSO](#) [CADASTRO](#) [PESQUISA](#) [CONFERÊNCIAS ATUAIS](#) [NOTÍCIAS](#)

[Capa > X SALÃO DE EXTENSÃO DA UNIVATES - SE > X SALÃO DE EXTENSÃO DA UNIVATES - SE](#)

X SALÃO DE EXTENSÃO DA UNIVATES - SE

CENTRO UNIVERSITÁRIO UNIVATES

OUTUBRO 20, 2016

APRESENTAÇÃO

O X Salão de Extensão – SE da Univates representa um importante momento para a divulgação de resultados e ações decorrentes de projetos de extensão realizados na Univates e em demais instituições de Ensino Superior. O evento também busca promover um espaço para o compartilhamento de conhecimentos e de experiências entre bolsistas e voluntários de projetos de extensão da Univates e de outras instituições.

PÚBLICO-ALVO

Bolsistas e voluntários de projetos de extensão da Univates e de outras instituições de Ensino Superior.

SISTEMA ELETRÔNICO DE ADMINISTRAÇÃO DE CONFERÊNCIAS

[Ajuda](#)

USUÁRIO

Login

Senha

Lembrar de mim

NOTIFICAÇÕES

[Visualizar](#)
[Assinar / Cancelar assinatura de notificações](#)

CONTEÚDO DA CONFERÊNCIA

Pesquisa

Todos

X SALÃO DE EXTENSÃO DA UNIVATES - SE

CENTRO UNIVERSITÁRIO UNIVATES

OUTUBRO 20, 2016

APRESENTAÇÃO

O X Salão de Extensão – SE da Univates representa um importante momento para a divulgação de resultados e ações decorrentes de projetos de extensão realizados na Univates e em demais instituições de Ensino Superior. O evento também busca promover um espaço para o compartilhamento de conhecimentos e de experiências entre bolsistas e voluntários de projetos de extensão da Univates e de outras instituições.

PÚBLICO-ALVO

Bolsistas e voluntários de projetos de extensão da Univates e de outras instituições de Ensino Superior.

[Ajuda](#)

USUARIO

Login

Senha

Lembrar de mim



NOTIFICAÇÕES

[Visualizar](#)
[Assinar / Cancelar assinatura de notificações](#)

Acesse o sistema com o seu login e senha

CONTEÚDO DA CONFERÊNCIA

Pesquisa

Todos

[CAPA](#)

[SOBRE](#)

[PÁGINA DO USUÁRIO](#)

[PESQUISA](#)

[CONFERÊNCIAS ATUAIS](#)

[NOTÍCIAS](#)

Capa > X SALÃO DE EXTENSÃO DA UNIVATES - SE > Página do usuário

PÁGINA DO USUÁRIO

X SALÃO DE EXTENSÃO DA UNIVATES - SE

X SALÃO DE EXTENSÃO DA UNIVATES - SE

» [Autor](#)

MESCLAR CADASTRO

- » [Editar meu perfil](#)
 - » [Alterar minha senha](#)
 - » [Sair do sistema](#)
-

[Nova submissão]



Clique no local
indicado para
iniciar a
submissão do
trabalho

PASSO 1. INICIAR SUBMISSÃO

1. INÍCIO 2. INFORMAR METADADOS

Após seu cadastro, os autores devem seguir os 5 passos de submissão por meio da interface do sistema para submissão e transferência de manuscritos e informações relevantes (com opção de transferir, inclusive, documentos suplementares, como resultados de pesquisa e outros recursos). Em caso de dificuldades com o processo, entre em contato com [Secretaria de Extensão](#) via e-mail ou pelo telefone (51) 3714-7011 para suporte.


MODALIDADE

Escolha a modalidade apropriada para a submissão (leia Seções e Políticas em [Sobre a revista](#)).

Modalidade*

Escolha uma modalidade... ▼

Escolha o seu
vínculo




EIXO TEMÁTICO

Eixo temático

- Ciências Exatas e da Terra
- Ciências Biológicas
- Engenharias
- Ciências da Saúde
- Ciências Sociais Aplicadas
- Ciências Humanas
- Linguística, Letras e Artes

Escolha a área de
conhecimento



DIRETRIZES PARA SUBMISSÃO

Certifique-se que a submissão está em conformidade com as condições seguintes, marcando as caixas de seleção, para prosseguir ao Passo 2 do processo.

- O texto é de minha exclusiva responsabilidade;
- Estou ciente de que os trabalhos aprovados serão publicados em Anais em formato E-book;

Marque os campos para concordar com as diretrizes de submissão

DECLARAÇÃO DE DIREITO AUTORAL

Autores que submetem a este evento concordam com os seguintes termos:

1. Se o trabalho submetido for aprovado para apresentação será publicado em Anais em formato E-book;
2. O texto é de exclusiva responsabilidades dos autores.

- Os autores concordam com os termos da Declaração de Direito Autoral, que se aplicará a esta submissão caso seja publicada por esta conferência (comentários ao editor podem ser incluídos a seguir).

Marque o campo para concordar com a Declaração de Direito Autoral

COMENTÁRIOS AO DIRETOR DA CONFERÊNCIA

Digite o texto (opcional)

Campo opcional

Salvar e continuar Cancelar

* Indica campo obrigatório

Clique em "salvar"

PASSO 2. INFORMANDO OS METADADOS DA SUBMISSÃO

1. INÍCIO 2. INFORMAR METADADOS

AUTORES

Prenome*

Nome do meio

Sobrenome*

E-mail*

URL

Instituição

|

✂ 📄 📁 | **B** *I* U ☰ ☷ | 🔗 🌐 🔄 HTML 📄 🖱

(Sua instituição, por exemplo "Simon Fraser University")

País

Resumo da Biografia
(Ex.: departamento e área)

✂ 📄 📁 | **B** *I* U ☰ ☷ | 🔗 🌐 🔄 HTML 📄 🖱

Incluir Autor

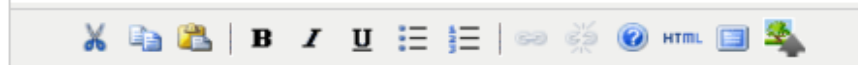
Preencha o formulário com os dados do autor



TÍTULO E RESUMO

Título*

Resumo*



Insira o título do seu trabalho

Insira o resumo do seu trabalho

INDEXAÇÃO

Digite termos que descrevam da melhor maneira o conteúdo da submissão, segundo as categorias utilizadas pela revista e os exemplos oferecidos pelo editor. Separe os termos com ponto-e-vírgula(termo1; termo2; termo3).

Palavras-chave

Idioma

Português=pt; English=en; French=fr; Spanish=es. [Códigos Adicionais.](#)

Insira de 3 a 5 palavras-chave, as quais devem estar separadas por ponto e vírgula (;)

AGÊNCIAS DE FOMENTO

Indique as agências que fomentaram ou patrocinaram o trabalho.

Agências

Preencha com o financiador da sua bolsa.

**Exemplo: (Univates);
(Univates/CNPq);
(Univates/Fapergs);
(Univates/Capes)
(Outra IES/Órgão de fomento)**

Salvar e continuar

Cancelar

* Indica campo obrigatório

Salve para prosseguir com a submissão

SUA SUBMISSÃO FOI CONCLUÍDA COM SUCESSO!

[CAPA](#)

[SOBRE](#)

[PÁGINA DO USUÁRIO](#)

[PESQUISA](#)

[CONFERÊNCIAS ATUAIS](#)

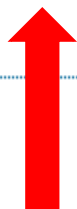
[NOTÍCIAS](#)

Capa > Usuário > Autor > Submissões > Submissões Ativas

SUBMISSÕES ATIVAS

Submissão concluída. Agradecemos seu interesse em contribuir com manuscritos para a conferência X SALÃO DE EXTENSÃO DA UNIVATES - SE.

» [Submissões Ativas](#)



Clicando aqui você poderá ver as suas submissões

Página para alteração de senha de acesso:

[CAPA](#) [SOBRE](#) **[PÁGINA DO USUÁRIO](#)** [PESQUISA](#) [CONFERÊNCIAS ATUAIS](#) [NOTÍCIAS](#)

Capa > X SALÃO DE EXTENSÃO DA UNIVATES - SE > Página do usuário

PÁGINA DO USUÁRIO

X SALÃO DE EXTENSÃO DA UNIVATES - SE

X SALÃO DE EXTENSÃO DA UNIVATES - SE

» Autor 1 Ativa [\[Nova submissão\]](#)

MESCLAR CADASTRO

- » [Editar meu perfil](#)
- » [Alterar minha senha](#)
- » [Sair do sistema](#)

Caso queira alterar a senha fornecida pelo sistema, clique em “Página do Usuário” e em “Alterar minha senha”

