

Passo-a-passo para inscrição na  
**XIII MOSTRA DE ENSINO**

# 1ª ETAPA: SISTEMA DE INSCRIÇÕES

Acesse o endereço

<https://www.univates.br/sistemas/inscricoes> e selecione o

evento **VIII Mostra de Ensino**

Ao clicar no link para inscrições no evento, você será direcionado para esta página :

---

XVIII MOSTRA DE ENSINO

---

**ATENÇÃO!**

**O título do trabalho informado aqui deve estar EXATAMENTE igual ao do resumo que será submetido para avaliação.**


A reserva de projetor multimídia, sistema de amplificação de som e notebook poderá ser solicitada por e-mail (audiovisuais@univates.br), até uma semana antes da data da apresentação, estando sujeita a disponibilidade de material.

Sugere-se que o apresentador traga seu próprio notebook.

[← Voltar](#) [> Continuar](#)

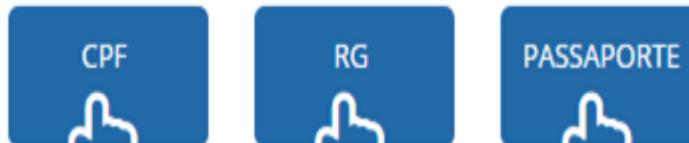


Clique em continuar

 Login

**Selecione uma das formas para fazer login.**

Se você não tiver cadastro, não tem problema, informe seus dados normalmente e na próxima etapa faremos um.



Escolha uma forma para fazer login



 Voltar  Entrar

Clique em “Entrar”



 Login

### Selecione uma das formas para fazer login.

Se você não tiver cadastro, não tem problema, informe seus dados normalmente e na próxima etapa faremos um.




CPF

Data de nascimento \*



Informe os seus dados

 Voltar

 Entrar



Clique em “Entrar”

Se você não for aluno da Univates, precisará preencher os campos, realizando um cadastro:

**Dados Pessoais:**

Código da pessoa:

Nome \* :

Sexo \* :  Masculino  Feminino

Data de nascimento \*  
(Ex. 01-01-1980):

Estado civil \* :

Nome do cônjuge  
ou companheiro(a) :

Nome da mãe \* :

Nome do pai :

Nacionalidade \* :

Etnia \* :

Naturalidade: Estado \* :


Naturalidade: Cidade \* :

Informe os seus dados e ao final do preenchimento clique em "CONFIRMAR"



Realize o preenchimento dos campos sobre o seu trabalho, atente para o cadastro correto das informações:


Processo de Inscrição:  
XVIII MOSTRA DE ENSINO

 Preencha os dados adicionais do processo

Apresentador \*

Qual o seu vínculo com a Univates? \*

- Aluno de graduação da Univates
- Aluno de outra Instituição
- Diplomado da Univates
- Diplomado de outra Instituição
- Docente da Univates
- Docente de outra Instituição

Cursos do CETEC 

- Análise e Desenvolvimento de Sistemas
- Arquitetura e Urbanismo
- Ciências Exatas
- Engenharia Ambiental
- Engenharia Civil



Apresentadores da Univates devem selecionar o seu curso conforme o Centro e apresentadores de outras IES devem preencher o campo: Apresentadores de fora da Univates

Apresentadores de fora da Univates - Informe o curso e a  
Instituição ?

Título do Trabalho \*

Orientador \*

Demais participantes ?

Turno da apresentação \*

 Voltar  Salvar

Apresentadores da  
Univates devem  
selecionar o seu  
curso conforme o  
Centro e  
apresentadores de  
outras IES devem  
preencher o campo:  
Apresentadores de  
fora da Univates

Preencha os campos  
informando os dados do  
seu trabalho e após  
clique em “SALVAR”



## Processo de inscrição: XVIII MOSTRA DE ENSINO

✓ Selecione as atividades

	Id	Atividade	Horários/Locais	Vagas	Modalidade
<input checked="" type="radio"/>	839	[OBRIGATÓRIA] Semana Integrada		-	<input type="text" value="Inscrição gratuita - Aluno (R\$ 0)"/>

1º: Assinale a opção "Inscrição"

3º: Clique em "Continuar"

2º: Selecione a modalidade. Alunos da Univates estão isentos

# Nesta tela você confirma a inscrição no evento:

1

Confira a(s) atividade(s) escolhida(s)

Semana Integrada		0,00	+ Adicionado
	Total a pagar:	0,00	📄

2

Situação financeira  
O(s) título(s) abaixo pertence(m) a esta inscrição


3

Posição financeira final

**i**  
Esta inscrição é gratuita

4

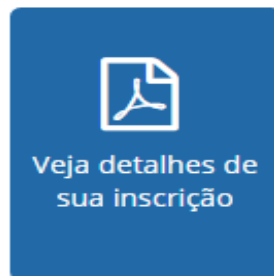
Confirma sua inscrição?



# Inscrição realizada com sucesso!

XVIII MOSTRA DE ENSINO

---



Prezado(a)

Ao se inscrever neste processo seu acesso ao sistema de submissões foi liberado!

Você já tem um cadastro no OCS com o login exemplo @univates.br.

Caso não lembre sua senha clique em **Esqueceu a senha?** na tela de login do OCS!

O sistema pode ser acessado pelo link [univates.br/ocs/index.php/ME2016](http://univates.br/ocs/index.php/ME2016)

Atenciosamente,  
Univates

Esta é a tela final do sistema de inscrições. Sua inscrição foi concluída com sucesso.

**Atenção! para a submissão do resumo para avaliação você deve acessar o link em azul, informando o login e senha fornecidos nesta tela. Caso já tenha cadastro no sistema de submissão, a mensagem informa qual o seu login de acesso.**

# 2ª ETAPA: SISTEMA DE SUBMISSÕES

Ao clicar no link em azul, no final do sistema de inscrições você será direcionado para esta página:

CAPA   SOBRE   ACESSO   CADASTRO   PESQUISA   CONFERÊNCIAS ATUAIS   NOTÍCIAS

[Capa > XVIII MOSTRA DE ENSINO - ME > XVIII Mostra de Ensino – ME](#)

## XVIII MOSTRA DE ENSINO – ME

CENTRO UNIVERSITÁRIO UNIVATES

OUTUBRO 17, 2016 – OUTUBRO 19, 2016

A XVIII Mostra de Ensino – ME visa a estimular a produção de trabalhos de cunho científico e cultural e também a promover a troca de conhecimentos e de experiências, proporcionando a integração de professores, alunos e demais pessoas envolvidas.

SISTEMA ELETRÔNICO DE ADMINISTRAÇÃO DE CONFERÊNCIAS

USUÁRIO

Login

Senha

Lembrar de mim

NOTIFICAÇÕES

[Visualizar](#)  
[Assinar / Cancelar assinatura de notificações](#)

Acesse o sistema com o seu login e senha

## PÁGINA DO USUÁRIO

### XVIII MOSTRA DE ENSINO - ME

#### XVIII MOSTRA DE ENSINO - ME

» Autor

0 Ativa

[Nova submissão]

### MESCLAR CADASTRO

- » Editar meu perfil
- » Alterar minha senha
- » Sair do sistema



Clique no local  
indicado para  
iniciar a  
submissão do  
trabalho

## PASSO 1. INICIAR SUBMISSÃO

### 1. INÍCIO 2. INFORMAR METADADOS

Após seu cadastro, os autores devem seguir os 5 passos de submissão por meio da interface do sistema para submissão e transferência de manuscritos e informações relevantes (com opção de transferir, inclusive, documentos suplementares, como resultados de pesquisa e outros recursos). Em caso de dificuldades com o processo, entre em contato com [Câmara de Ensino](#) via e-mail ou pelo telefone (51) 3714-7000 R: 5862 para suporte.


### MODALIDADE

Escolha a modalidade apropriada para a submissão (leia Seções e Políticas em [Sobre a revista](#)).

Modalidade\*

Escolha uma modalidade... ▼

Escolha o seu  
vínculo




### EIXO TEMÁTICO

Eixo temático

- Ciências Agrárias
- Ciências Biológicas
- Ciências da Saúde
- Ciências Exatas e da Terra
- Ciências Humanas
- Ciências Sociais Aplicadas
- Engenharias
- Linguística, Letras e Artes
- Multidisciplinar

Escolha a área de  
conhecimento




## DIRETRIZES PARA SUBMISSÃO

Certifique-se que a submissão está em conformidade com as condições seguintes, marcando as caixas de seleção, para prosseguir ao Passo 2 do processo.

- O resumo deverá possuir no mínimo 1.650 e no máximo 2.450 caracteres com espaços, em fonte *Times New Roman*, tamanho 12 e espaço entrelinhas simples;  
Deve conter no mínimo três e no máximo cinco palavras-chave;  
O resumo deve apresentar contextualização/apresentação, objetivos, metodologia e resultados ou resultados esperados;
- O trabalho deverá estar inserido em uma das áreas do conhecimento do CNPq: Ciências Exatas e da Terra; Ciências Biológicas; Engenharias; Ciências da Saúde; Ciências Sociais Aplicadas; Ciências Humanas; Multidisciplinar; Linguística, Letras e Artes;
- Cada participante poderá inscrever, no máximo três trabalhos;  
Cada trabalho poderá ter no máximo três apresentadores;  
O apresentador deverá estar inscrito como autor ou orientador;
- A quantidade de autores por trabalho não tem limitações;  
A quantidade de trabalhos orientados pelo mesmo orientador não tem limitação;  
O trabalho deverá ter a orientação de um docente;
- Após o envio não será permitida nenhuma mudança no resumo, exceto por solicitação do avaliador. Os trabalhos com adequações terão cinco dias úteis para ajustes;
- Os trabalhos que não retornarem dentro do prazo e com os ajustes solicitados serão reprovados;
- Somente serão avaliados trabalhos que estiverem de acordo com as regras e normas de envio de trabalhos.

Marque os campos para concordar com as diretrizes de submissão




## DECLARAÇÃO DE DIREITO AUTORAL

Autores que submetem a este evento concordam com os seguintes termos:

1. Se o trabalho submetido for aprovado para apresentação será publicado em Anais em formato E-book;
2. O texto é de exclusiva responsabilidades dos autores.

- Os autores concordam com os termos da Declaração de Direito Autoral, que se aplicará a esta submissão caso seja publicada por esta conferência (comentários ao editor podem ser incluídos a seguir).

Marque o campo para concordar com a Declaração de Direito Autoral



## COMENTÁRIOS AO DIRETOR DA CONFERÊNCIA


Digite o texto (opcional)

Salvar e continuar

Cancelar

\* Indica campo obrigatório

Campo opcional



Clique em "salvar"

## PASSO 2. INFORMANDO OS METADADOS DA SUBMISSÃO

1. INÍCIO 2. INFORMAR METADADOS

### AUTORES

Prenome\*


Nome do meio

Sobrenome\*

E-mail\*

URL


Instituição



(Sua instituição, por exemplo "Simon Fraser University")

Pais

Resumo da Biografia  
(Ex.: departamento e área)





Preencha o formulário com os dados do autor




Insira o título do seu trabalho

## TÍTULO E RESUMO

Título\*

Resumo\*

Insira o resumo do seu trabalho

## INDEXAÇÃO

Digite termos que descrevam da melhor maneira o conteúdo da submissão, segundo as categorias utilizadas pela revista e os exemplos oferecidos pelo editor. Separe por vírgula(termo1; termo2; termo3).

Palavras-chave

Idioma

pt

Português=pt; English=en; French=fr; Spanish=es. [Códigos Adicionais.](#)

Insira de 3 a 5 palavras-chave, as quais devem estar separadas por ponto e vírgula ( ; )

## AGÊNCIAS DE FOMENTO

Indique as agências que fomentaram ou patrocinaram o trabalho.

Agências

Preencha com o financiador da sua bolsa.

**Exemplo: (Univates);  
(Univates/CNPq);  
(Univates/Fapergs);  
(Univates/Capes)  
(Outra IES/Órgão de fomento)**

Salvar e continuar

Cancelar

\* Indica campo obrigatório

Salve para prosseguir com a submissão

# SUA SUBMISSÃO FOI CONCLUÍDA COM SUCESSO!

[CAPA](#)

[SOBRE](#)

[PÁGINA DO USUÁRIO](#)

[PESQUISA](#)

[CONFERÊNCIAS ATUAIS](#)

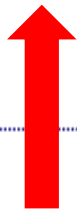
[NOTÍCIAS](#)

*[Capa](#) > [Usuário](#) > [Autor](#) > [Submissões](#) > [Submissões Ativas](#)*

## SUBMISSÕES ATIVAS

Submissão concluída. Agradecemos seu interesse em contribuir com manuscritos para a conferência XVIII MOSTRA DE ENSINO - ME.

» [Submissões Ativas](#)



Clicando aqui você poderá ver as suas submissões

Caso queira alterar a senha fornecida pelo sistema, clique em “Página do Usuário” e em “Alterar minha senha”



[CAPA](#)

[SOBRE](#)

[PÁGINA DO USUÁRIO](#)

[PESQUISA](#)

[CONFERÊNCIAS ATUAIS](#)

[NOTÍCIAS](#)

*Capa > Usuário > Autor > Submissões ativas*

## SUBMISSÕES ATIVAS

[ATIVA](#)   [ARQUIVADO](#)

ID	MM-DD ENVIAR	MODALIDADE	AUTORES	TÍTULO	SITUAÇÃO
2544	06-06	AGU		TESTE	Aguardando designação

1 a 1 de 1 itens

O processo de submissão começa aqui.

[CLIQUE AQUI PARA INICIAR O PROCESSO DE SUBMISSÃO](#)