

- + RECONHECIMENTO NO MERCADO
- + QUALIDADE NO SEU CURRÍCULO
- + EMPREGABILIDADE

Cadastro do Estudante

Instruções para preenchimento

Caro(a) Estudante Concluinte

Você foi inscrito(a) pela Univates para participar do Enade 2023 e deverá validar a inscrição, preenchendo seu cadastro no sistema Enade.

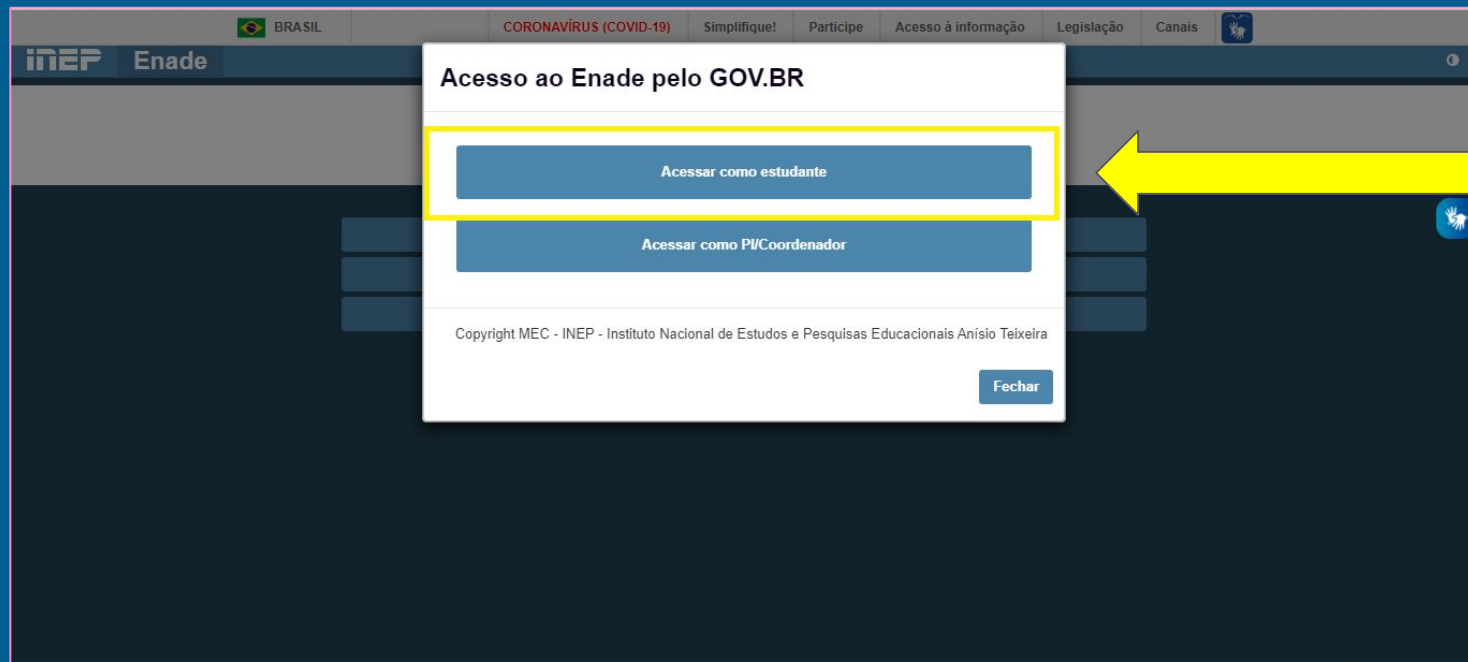
O cadastro habilita o acesso ao **Questionário do Estudante**, que é de participação (preenchimento) obrigatória, devendo ser preenchido no período de **27/06/2023 a 18/11/2023**.

Para preencher seu cadastro,
verifique as orientações a seguir:

Acesse aqui o sistema Enade.

The image shows a screenshot of the Enade website. At the top, there is a navigation bar with the INEP logo and the text 'Enade'. Below this, the main header features the 'enade' logo and the text 'Exame Nacional de Desempenho dos Estudantes'. A dark blue menu is displayed with three items: 'Entrar com gov.br', 'Orientações Gerais', and 'Relatórios'. A yellow rectangular box highlights the 'Entrar com gov.br' button, and a large yellow arrow points from the right towards this button. The top of the page includes a status bar with 'BRASIL', 'CORONAVÍRUS (COVID-19)', and various utility links like 'Simplifique!', 'Participe', 'Acesso à informação', 'Legislação', and 'Canais'.

Após, clique em “Acessar como estudante”.



Você será direcionado(a) para o sistema gov.br.



The screenshot shows the gov.br login interface. On the left, there is a banner with a woman using a smartphone and the gov.br logo. The text on the banner reads: "Uma **conta gov.br** garante a identificação de cada cidadão que acessa os serviços digitais do governo". On the right, the login form is titled "Identifique-se no gov.br com:". It includes a "Número do CPF" section with a sub-instruction "Digite seu CPF para **criar** ou **acessar** sua conta gov.br". Below this is a text input field labeled "CPF" with the placeholder "Digite seu CPF". A blue "Continuar" button is positioned to the right of the input field. Underneath, there is a section for "Outras opções de identificação:" which lists: "Login com seu banco" (with a "SUA CONTA SEM PRECISAR" link), "Login com QR code", "Seu certificado digital", and "Seu certificado digital em nuvem".

Informe seu CPF e clique em "Continuar".



Digite sua senha do sistema gov.br e clique em “Entrar”.

gov.br

Alto Contraste VLibras

Digite sua senha para acessar o login único do governo federal.

Digite sua senha

CPF
●●●●●●●●

Senha
Digite sua senha atual

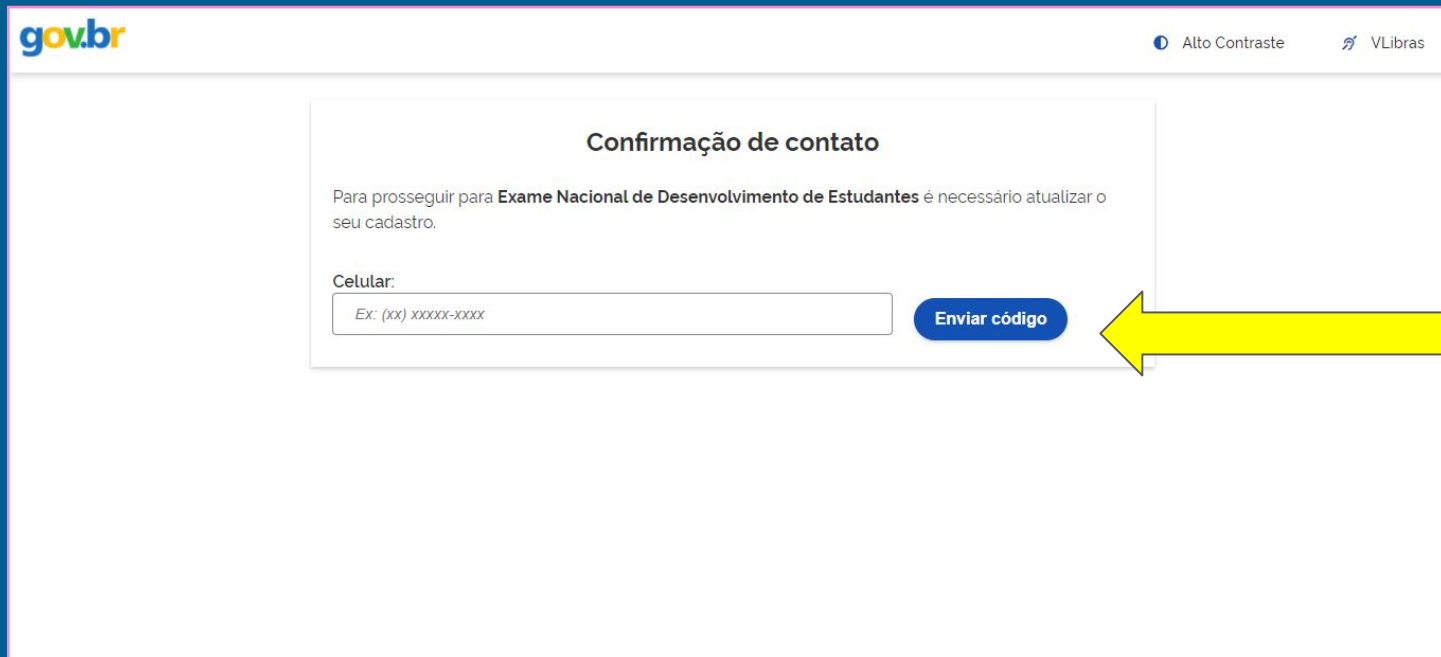
[Esqueci minha senha](#)

Cancelar Entrar

[Ficou com dúvidas?](#)

Caso você não lembre de sua senha de acesso ao sistema gov.br, será necessário recuperá-la. [Confira aqui as instruções.](#)

Feito o acesso, será necessário confirmar seu número de contato.



gov.br Alto Contraste VLibras

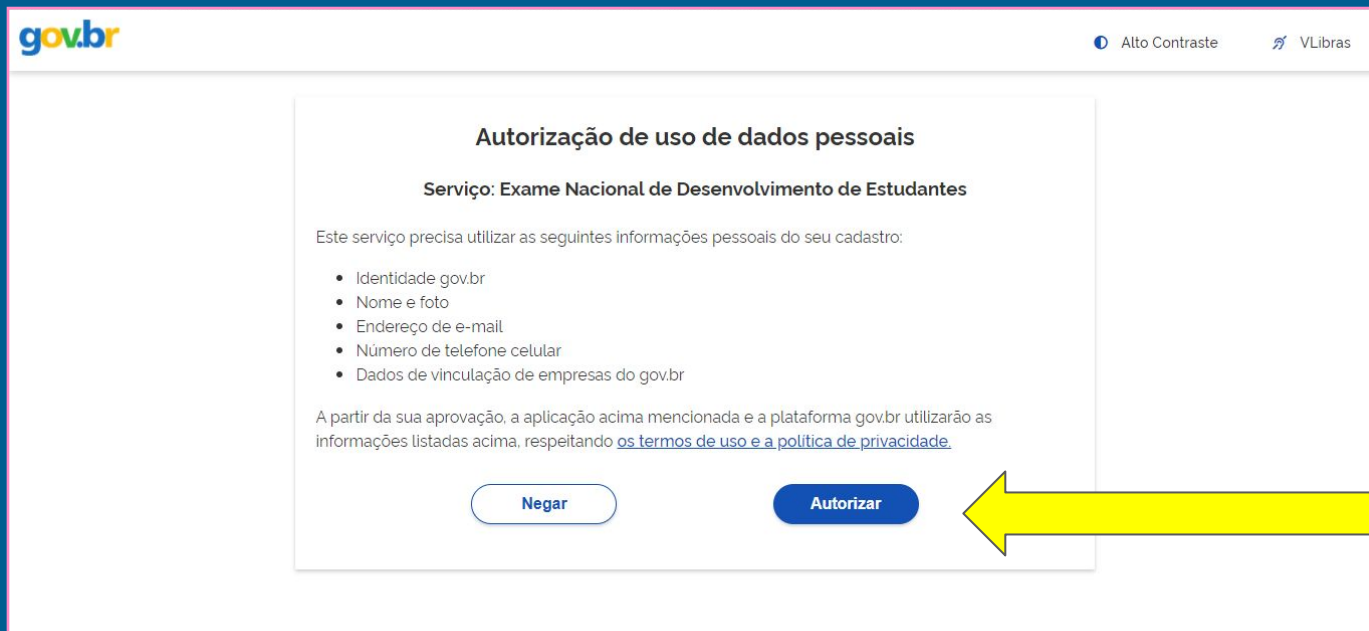
Confirmação de contato

Para prosseguir para **Exame Nacional de Desenvolvimento de Estudantes** é necessário atualizar o seu cadastro.

Celular:

Enviar código

E, também, autorizar o uso de seus dados pessoais.



The image shows a screenshot of a web page from gov.br. At the top left is the gov.br logo. At the top right are links for 'Alto Contraste' and 'VLibras'. The main content area is titled 'Autorização de uso de dados pessoais' and 'Serviço: Exame Nacional de Desenvolvimento de Estudantes'. It lists the personal data required for the service: Identity gov.br, Name and photo, Email address, Cellular phone number, and Company affiliation data. Below this, it states that upon approval, the application and gov.br platform will use the listed information, respecting the terms of use and privacy policy. At the bottom, there are two buttons: 'Negar' (white with a grey border) and 'Autorizar' (blue). A large yellow arrow points to the 'Autorizar' button.

gov.br

Alto Contraste VLibras

Autorização de uso de dados pessoais

Serviço: Exame Nacional de Desenvolvimento de Estudantes

Este serviço precisa utilizar as seguintes informações pessoais do seu cadastro:

- Identidade gov.br
- Nome e foto
- Endereço de e-mail
- Número de telefone celular
- Dados de vinculação de empresas do gov.br

A partir da sua aprovação, a aplicação acima mencionada e a plataforma gov.br utilizarão as informações listadas acima, respeitando [os termos de uso e a política de privacidade](#).

Negar Autorizar

Acesse novamente o sistema Enade (utilizando a opção “Entrar com gov.br” -> “Acessar como estudante”), digite seu CPF e, após, sua senha.

Agora você deverá preencher
seu cadastro.

No menu à esquerda, acesse o campo
Cadastro do Estudante.

INEP Enade

Cadastro de estudante

Informações pessoais

CPF: Nome: Data de nascimento:
Sexo: Nome da mãe:

Endereço

CEP: * Consulte seu CEP

Endereço: * Número: *

Complemento: Bairro: *

UF: Município:

Contato

DDD: Telefone fixo: DDD: Celular:

E-mail: * Confirme o e-mail: *

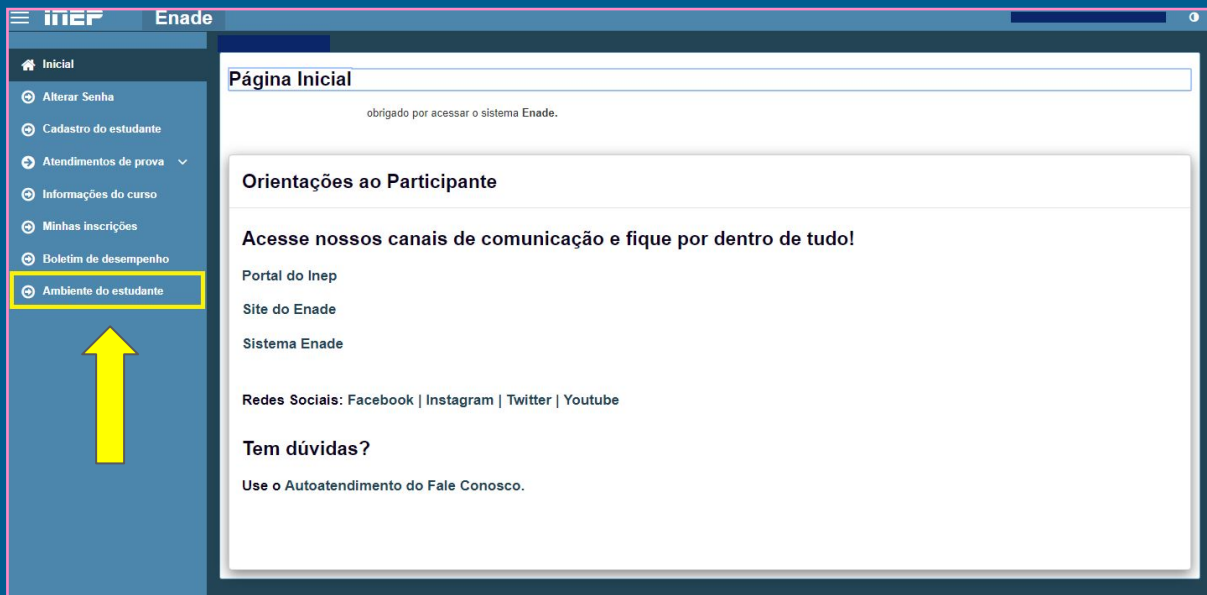
Cancelar Confirmar

© MEC - Ministério da Educação | INEP - Instituto Nacional de Estudos e Pesquisas Educacionais Amélio Névoa
1.20.1027 (10) 08.2.0.100 (42)

Os campos marcados com * são de preenchimento obrigatório. Após preencher seus dados, verifique se estão corretos e clique em "Confirmar".

[Confira aqui como preencher](#)

Verifique se o seu cadastro foi concluído corretamente no menu **Ambiente do Estudante**.



inep Enade

Inicial

- Alterar Senha
- Cadastro do estudante
- Atendimentos de prova
- Informações do curso
- Minhas inscrições
- Boletim de desempenho
- Ambiente do estudante**

Página Inicial

obrigado por acessar o sistema Enade.

Orientações ao Participante

Acesse nossos canais de comunicação e fique por dentro de tudo!

Portal do Inep
Site do Enade
Sistema Enade

Redes Sociais: Facebook | Instagram | Twitter | Youtube

Tem dúvidas?

Use o Autoatendimento do Fale Conosco.

Importante: não esqueça de, caso necessite, solicitar atendimento especializado, por meio do menu **Atendimentos de Prova**.

Atendimento especializado

Oferecido a pessoas com baixa visão, cegueira, visão monocular, deficiência física, deficiência auditiva, surdez, deficiência intelectual (mental), surdocegueira, dislexia, déficit de atenção, autismo e/ou discalculia, gestantes, lactantes, idosos e/ou pessoa com outra condição específica.

Solicitação de atendimento especializado e/ou pelo nome social poderá ser encaminhada pelo sistema Enade no período de 01/09/2023 a 08/09/2023.

Atendimento pelo nome social

Esse atendimento é exclusivo para os participantes travestis ou transgêneros (pessoas que se identificam e querem ser reconhecidas socialmente, em consonância com sua identidade de gênero). O participante que desejar atendimento pelo nome social deverá, no período de 01/09/2023 a 08/09/2023, preencher os dados abaixo. Imprima e assine o Formulário de Solicitação de Tratamento por Nome Social e anexe-o ao sistema com foto recente e documento de identificação oficial com foto, de acordo com o item 03 do edital.

Não serão aceitas outras formas de solicitação de atendimento, tais como: via postal, telefone, fax ou correio eletrônico.

Informe seus dados

Nome social:

Nome Social é o nome pelo qual as pessoas travestis e transgêneros se identificam e querem ser reconhecidas socialmente, em consonância com a sua identidade de gênero.

Ambiente sanitário a ser utilizado nos dias do exame: Masculino Feminino

Declaro que estou ciente da condição informada para atendimento pelo NOME SOCIAL e de que a confirmação da solicitação está condicionada ao envio dos seguintes documentos, por meio do endereço http://enade.mec.gov.br: 1) fotografia atual, individual, colorida, com fundo, de cabeça e do tronco sendo que a cabeça deverá estar descoberta que permita a correta identificação do participante; 2) cópia digitalizada da frente e do verso de um dos documentos de identificação oficial com foto, conforme os citados no item 03 deste Edital; 3) cópia assinada e digitalizada do formulário de solicitação de atendimento pelo NOME SOCIAL. Os documentos comprobatórios contêm todas as informações solicitadas, estão legíveis para análise e deferimento, são pena de serem considerados inválidos para comprovação do atendimento pelo NOME SOCIAL. Estou ciente de que deverei manter os meus dados de contato atualizados e prestar informações complementares, quando me forem solicitadas. O INEP analisará a solicitação e a documentação enviada para deferimento do atendimento.

[Clicar Formulário](#)

Anexar arquivos

Insira aqui os arquivos solicitados no período de 01/09/2023 a 08/09/2023. Somente serão aceitos arquivos nos formatos PDF, PNG e JPG, com tamanho máximo 2MB. Para inserir o arquivo clique em ESCOLHER ARQUIVO, selecione o arquivo desejado para cada documento e em seguida clique em "Solicitar tratamento por nome social". Para editar o arquivo é necessário selecionar o arquivo desejado e clicar na opção "Atualizar solicitação".

Foto recente: [Escolher arquivo](#)

Documento de identificação com foto de acordo com edital: [Escolher arquivo](#)

Formulário de solicitação de tratamento por nome social assinado: [Escolher arquivo](#)

[Solicitar tratamento por nome social](#)



Fique atento(a) aos prazos e não deixe para a última hora!

- + RECONHECIMENTO NO MERCADO
- + QUALIDADE NO SEU CURRÍCULO
- + EMPREGABILIDADE

Dúvidas? Contate-nos

Setor de Avaliação e Regulação
enade@univates.br
www.univates.br/enade