

- + RECONHECIMENTO NO MERCADO
- + QUALIDADE NO SEU CURRÍCULO
- + EMPREGABILIDADE

ENADE

Cadastro do Estudante

Instruções para preenchimento

Caro(a) Estudante Concluinte

Você foi inscrito(a) pela Univates para participar do Enade 2022 e deverá validar a inscrição, preenchendo seu cadastro no sistema Enade.

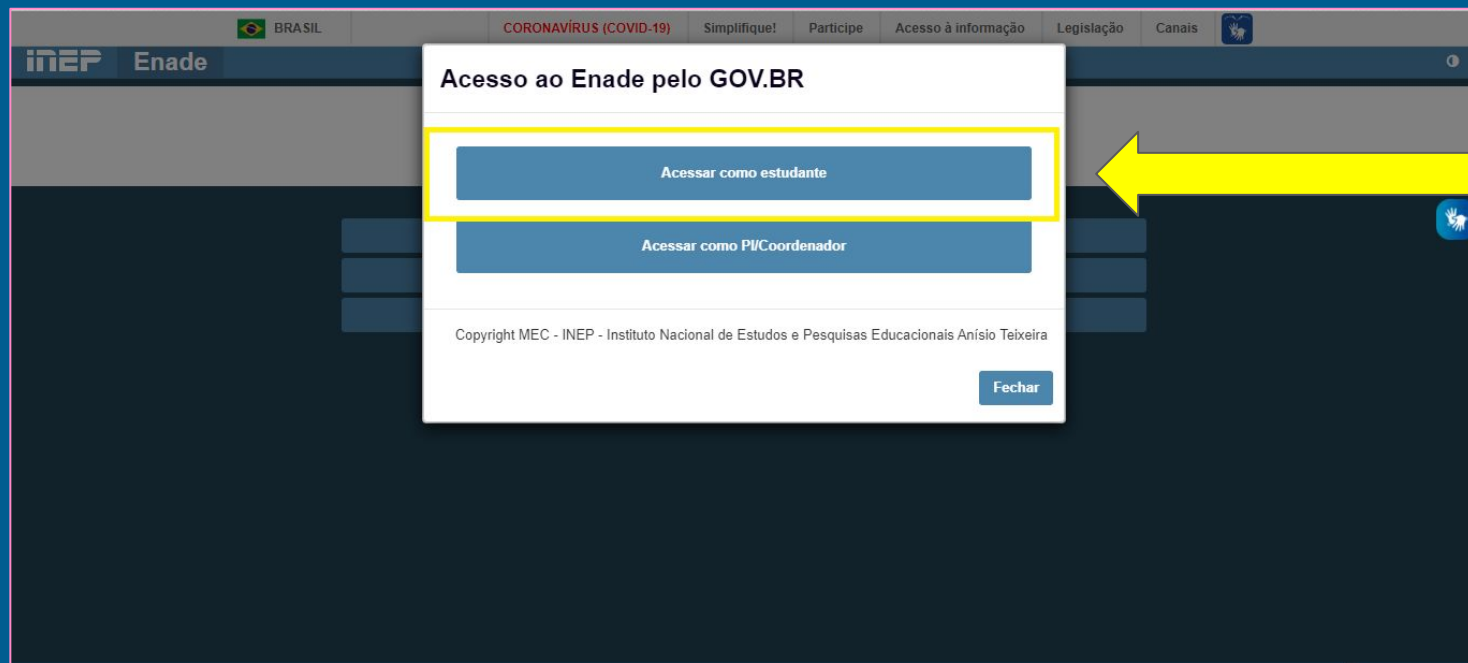
O cadastro habilita o acesso ao **Questionário do Estudante**, que é de participação (preenchimento) obrigatória, devendo ser preenchido no período de **01/09/2022 a 26/11/2022**.

Para preencher seu cadastro,
verifique as orientações a seguir:

Acesse aqui o sistema Enade.

The image shows a screenshot of the Enade website. At the top, there is a navigation bar with the INEP logo and the text 'Enade'. Below this, the main header features the 'enade' logo and the text 'Exame Nacional de Desempenho dos Estudantes'. A dark blue menu is displayed with three items: 'Entrar com gov.br', 'Orientações Gerais', and 'Relatórios'. A yellow rectangular box highlights the 'Entrar com gov.br' button, and a large yellow arrow points from the right towards this button. The top of the page includes a status bar with 'BRASIL', 'CORONAVÍRUS (COVID-19)', and various utility links like 'Simplifique!', 'Participe', 'Acesso à informação', 'Legislação', and 'Canais'.

Após, clique em “Acessar como estudante”.



Você será direcionado(a) para o sistema gov.br.



The screenshot shows the gov.br login interface. On the left, there is a banner with a woman using a smartphone and the text: "Uma **conta gov.br** garante a identificação de cada cidadão que acessa os serviços digitais do governo". On the right, the login form is titled "Identifique-se no gov.br com:". It includes a "Número do CPF" section with a sub-instruction "Digite seu CPF para **criar** ou **acessar** sua conta gov.br". Below this is a text input field labeled "CPF" with the placeholder "Digite seu CPF" and a blue "Continuar" button. Underneath, there is a section "Outras opções de identificação:" with four options: "Login com seu banco" (with a "SUA CONTA SEM PRECISAR" link), "Login com QR code", "Seu certificado digital", and "Seu certificado digital em nuvem".

Informe seu CPF e clique em "Continuar".



Digite sua senha do sistema gov.br e clique em “Entrar”.

gov.br

Alto Contraste VLibras

Digite sua senha para acessar o login único do governo federal.

Digite sua senha

CPF
●●●●●●●●

Senha
Digite sua senha atual

[Esqueci minha senha](#)

Cancelar Entrar

[Ficou com dúvidas?](#)

Caso você não lembre de sua senha de acesso ao sistema gov.br, será necessário recuperá-la. [Confira aqui as instruções.](#)

Feito o acesso, será necessário confirmar seu número de contato.

gov.br

Alto Contraste VLibras

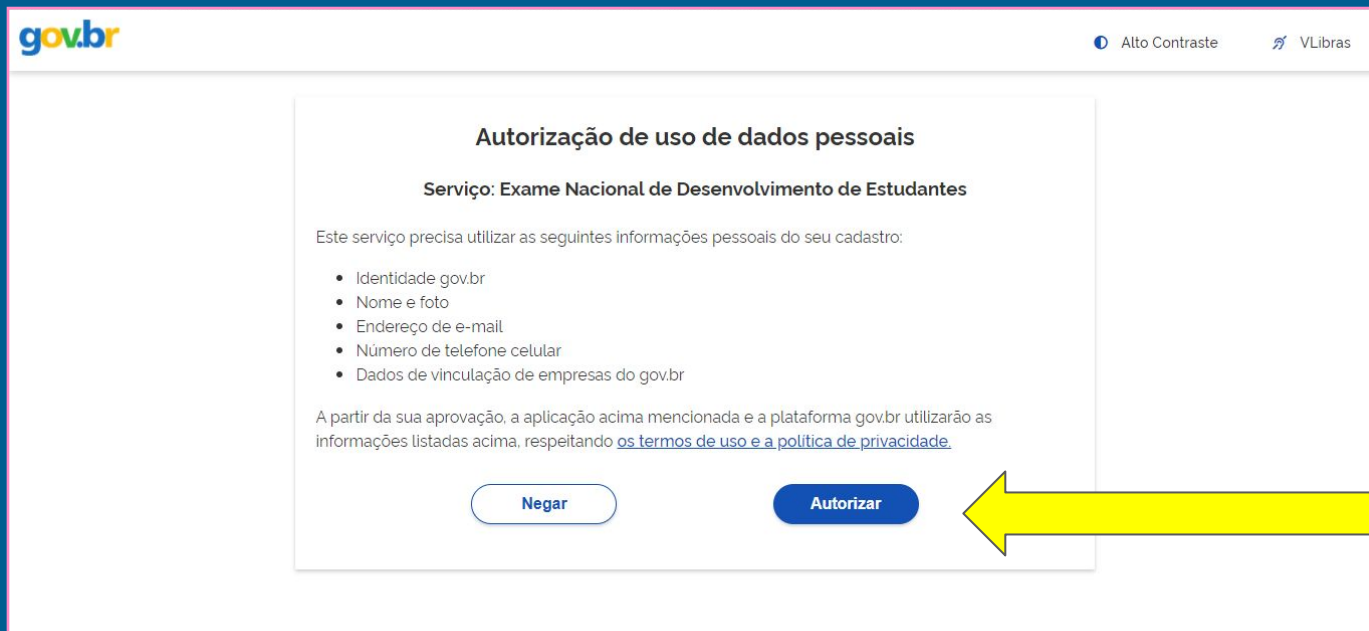
Confirmação de contato

Para prosseguir para **Exame Nacional de Desenvolvimento de Estudantes** é necessário atualizar o seu cadastro.

Celular:

Enviar código

E, também, autorizar o uso de seus dados pessoais.



gov.br Alto Contraste VLibras

Autorização de uso de dados pessoais

Serviço: Exame Nacional de Desenvolvimento de Estudantes

Este serviço precisa utilizar as seguintes informações pessoais do seu cadastro:

- Identidade gov.br
- Nome e foto
- Endereço de e-mail
- Número de telefone celular
- Dados de vinculação de empresas do gov.br

A partir da sua aprovação, a aplicação acima mencionada e a plataforma gov.br utilizarão as informações listadas acima, respeitando [os termos de uso e a política de privacidade](#).

Acesse novamente o sistema Enade (utilizando a opção “Entrar com gov.br” -> “Acessar como estudante”), digite seu CPF e, após, sua senha.

Agora você deverá preencher
seu cadastro.

No menu à esquerda, acesse o campo
Cadastro do Estudante.

INEP Enade

Cadastro de estudante

Informações pessoais

CPF: _____ Nome: _____ Data de nascimento: _____
Sexo: _____ Nome da mãe: _____

Endereço

CEP: * _____ Consulte seu CEP
Endereço: * _____ Número: * _____
Complemento: _____ Bairro: * _____
UF: _____ Município: _____

Contato


DDD: _____ Telefone fixo: _____ DDD: _____ Celular: _____
E-mail: * _____ Confirme o e-mail: * _____

Cancelar Confirmar

© MEC - Ministério da Educação | INEP - Instituto Nacional de Estudos e Pesquisas Educacionais Amélio Névoa
1.20.1027 (10) 08.2.0.100 (42)

Os campos marcados com * são de preenchimento obrigatório. Após preencher seus dados, verifique se estão corretos e clique em "Confirmar".

Verifique se o seu cadastro foi concluído corretamente no menu **Ambiente do Estudante**.



The screenshot displays the Enade student portal interface. The left sidebar menu is highlighted with a yellow box around the 'Ambiente do estudante' option, with a yellow arrow pointing to it. The main content area shows the 'Página Inicial' with a welcome message and various service links.

INEP Enade

Página Inicial

obrigado por acessar o sistema Enade.

Orientações ao Participante

Acesse nossos canais de comunicação e fique por dentro de tudo!

- Portal do Inep
- Site do Enade
- Sistema Enade

Redes Sociais: Facebook | Instagram | Twitter | Youtube

Tem dúvidas?

Use o Autoatendimento do Fale Conosco.

Importante: não esqueça de, caso necessite, solicitar **atendimento especializado**, por meio do menu **Atendimentos de Prova**.

Atendimento especializado

Oferecido a pessoas com baixa visão, cegueira, visão monocular, deficiência física, deficiência auditiva, surdez, deficiência intelectual (mental), surdocegueira, dislexia, déficit de atenção, autismo e/ou discalculia, gestantes, lactantes, idosos e/ou pessoa com outra condição específica.

Solicitação de atendimento especializado e/ou pelo nome social poderá ser encaminhada pelo sistema Enade no período de 01/09/2022 a 09/09/2022.

Atendimento pelo nome social

Esse atendimento é exclusivo para os participantes travestis ou transgêneros (pessoas que se identificam e querem ser reconhecidas socialmente, em consonância com sua identidade de gênero). O participante que desejar atendimento pelo nome social deverá, no período de 01/09/2022 a 09/09/2022, preencher os dados abaixo. Imprima e assine o Formulário de Solicitação de Tratamento por Nome Social e anexe-o ao sistema com foto recente e documento de identificação oficial com foto, de acordo com o item (c) do edital.

Não serão aceitas outras formas de solicitação de atendimento, tais como: via postal, telefone, fax ou correio eletrônico.

Informe seus dados

Nome social: *

Nome Social é o nome pelo qual as pessoas travestis e transgêneros se identificam e querem ser reconhecidas socialmente, em consonância com a sua identidade de gênero.

Ambiente sanitário a ser utilizado nos dias do exame: *

Masculino Feminino

Declaro que estou ciente da condição informada para atendimento pelo NOME SOCIAL e de que a confirmação da solicitação está condicionada ao envio dos seguintes documentos, por meio do endereço http://nada.mg.gov.br: (1) fotografia atual, individual, colorida, com fundo, de cabeça e do tronco sendo que a cabeça deverá estar descoberta que permita a correta identificação do participante; (2) cópia digitalizada da frente e do verso de um dos documentos de identificação oficial com foto, conforme os citados no item (c) deste Edital; (3) cópia assinada e digitalizada do formulário de solicitação de atendimento pelo NOME SOCIAL. Os documentos comprobatórios contêm todas as informações solicitadas, estão legíveis para análise e deferimento, são pena de serem considerados inválidos para comprovação do atendimento pelo NOME SOCIAL. Estou ciente de que deverei manter os meus dados de contato atualizados e prestar informações complementares, quando me forem solicitadas. O INEP analisará a solicitação e a documentação enviada para deferimento do atendimento.

[Declaro Formulário](#)

Anexar arquivos

Insira aqui os arquivos solicitados no período de 01/09/2022 a 09/09/2022. Somente serão aceitos arquivos nos formatos PDF, PNG e JPG, com tamanho máximo 2MB. Para inserir o arquivo clique em ESCOLHER ARQUIVO, selecione o arquivo desejado para cada documento e em seguida clique em "Solicitar tratamento por nome social". Para editar o arquivo é necessário selecionar o arquivo desejado e clicar na opção "Atualizar solicitação".

Foto recente: *

 [Escolher arquivo](#)

Documento de identificação com foto de acordo com edital: *

 [Escolher arquivo](#)

Formulário de solicitação de tratamento por nome social assinado: *

 [Escolher arquivo](#)

[Solicitar tratamento por nome social](#)



Fique atento(a) aos prazos e não deixe para a última hora!

- + RECONHECIMENTO NO MERCADO
- + QUALIDADE NO SEU CURRÍCULO
- + EMPREGABILIDADE

ENADE

Dúvidas? Contate-nos

Setor de Avaliação e Regulação
enade@univates.br
www.univates.br/enade