

EXAME NACIONAL DE DESEMPENHO DOS ESTUDANTES – ENADE

INSTRUÇÕES PARA PREENCHIMENTO DO CADASTRO

Prazos:

Cadastro do Estudante: até 25/11/2017

Solicitação de atendimento especializado ou específico: até 03/09/2017

Solicitação de atendimento pelo nome social: de 11 a 15/09/2017

Caro(a) Estudante Concluinte,

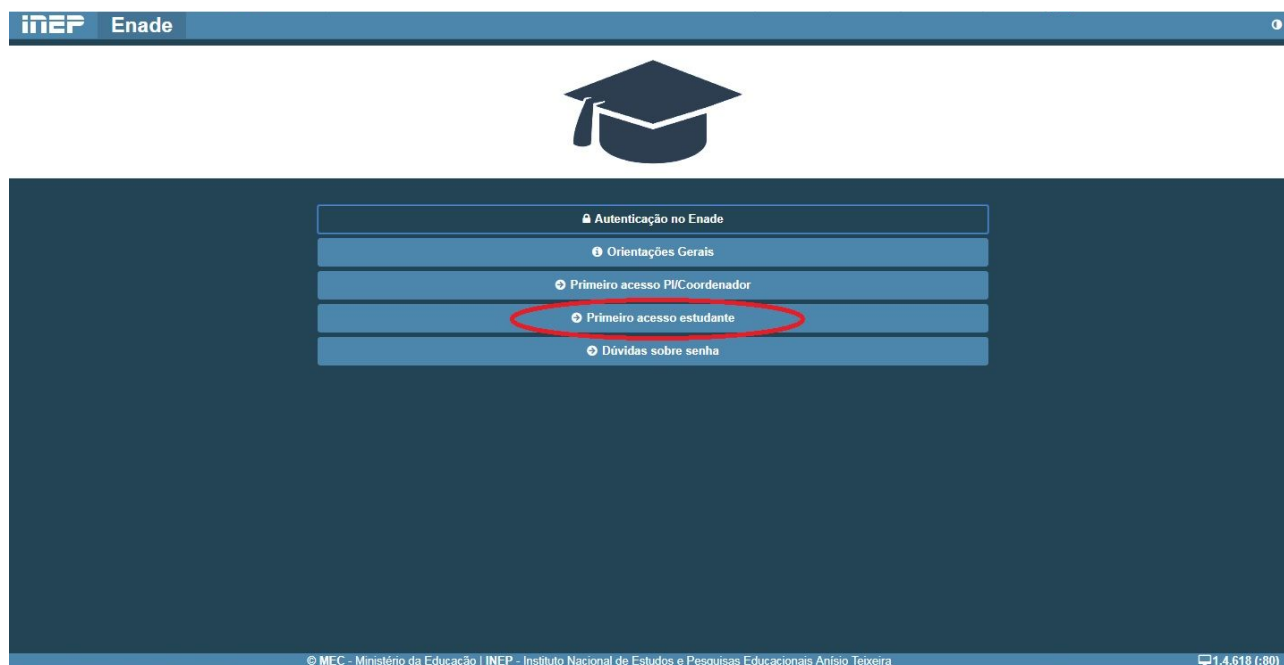
Você foi inscrito(a) pela Univates para participar do Enade 2017 e deverá validar a inscrição, preenchendo o seu cadastro.

Este cadastro habilitará acesso ao Questionário do Estudante que é de participação (preenchimento) obrigatória.


Para preencher o seu cadastro, siga as orientações a seguir:

1 - Acesse o site: <http://enade.inep.gov.br/enade/#!/index>

2 - Clique no campo PRIMEIRO ACESSO ESTUDANTE.



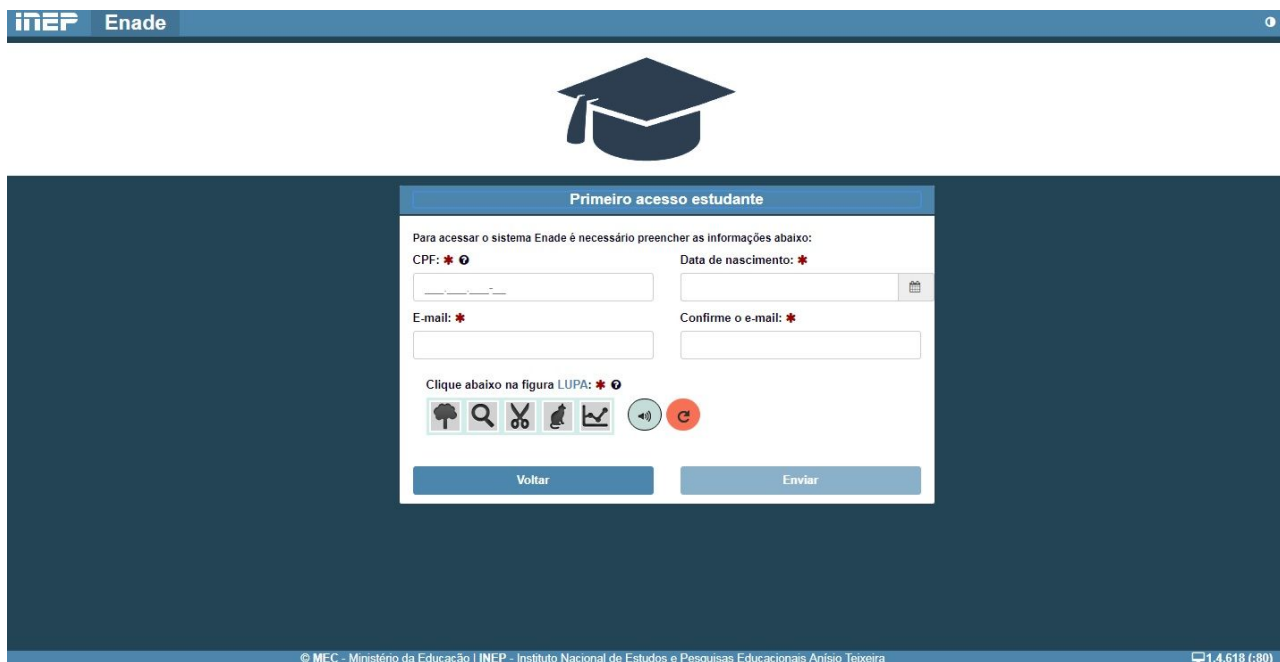
inep Enade



- Autenticação no Enade
- Orientações Gerais
- Primeiro acesso PI/Coordenador
- Primeiro acesso estudante**
- Dúvidas sobre senha

© MEC - Ministério da Educação | INEP - Instituto Nacional de Estudos e Pesquisas Educacionais Anísio Teixeira 1.4.618 (:80)


3 - Após preencher as informações solicitadas (conforme tela abaixo), você receberá no e-mail informado, a senha temporária de acesso ao sistema. Por meio desta senha, você criará uma nova, intransferível e pessoal.



INEP Enade

Primeiro acesso estudante


Para acessar o sistema Enade é necessário preencher as informações abaixo:








CPF: * 

Data de nascimento: *

E-mail: *


Confirme o e-mail: *

Clique abaixo na figura LUPA: * 

© MEC - Ministério da Educação | INEP - Instituto Nacional de Estudos e Pesquisas Educacionais Anísio Teixeira 1.4.618 (:80)

4 - Após cadastrar a nova senha, você poderá preencher o seu cadastro de informações pessoais.



INEP Enade

Edição vigente: 2017

Cadastro estudante

Informações Pessoais **Atendimentos Recursos** Conclusão do Cadastro

Informações da prova

Curso que realizará prova:

Informações pessoais

CPF: Nome: Data de nascimento:

Sexo: Nome da mãe:

Informações acadêmicas

Ano de conclusão do Ensino Médio: Turno do curso de graduação: Ano de início do curso de graduação:

Endereço

CEP:

© MEC - Ministério da Educação | INEP - Instituto Nacional de Estudos e Pesquisas Educacionais Anísio Teixeira 1.4.618 (:80) 1.4.542 (62)

5 - **IMPORTANTE:** Não esqueça de, caso necessitar, solicitar **ATENDIMENTO ESPECIALIZADO OU ESPECÍFICO**.

ATENDIMENTO ESPECIALIZADO: oferecido a pessoas com baixa visão, cegueira, visão monocular, deficiência física, deficiência auditiva, surdez, deficiência intelectual (mental), surdocegueira, dislexia, déficit de atenção, autismo e discalculia.

ATENDIMENTO ESPECÍFICO: oferecido a gestantes, lactantes, idosos ou pessoa com outra condição específica.

The screenshot shows the 'Cadastro estudante' page in the INEP Enade system. The page is divided into three steps: 'Informações Pessoais', 'Atendimentos Recursos', and 'Conclusão do Cadastro'. The 'Atendimentos Recursos' step is active. It contains two sections: 'Atendimento especializado' and 'Atendimento específico'. Each section has a question with a red circle around it. The first question is 'Necessita de atendimento especializado para realização da prova? *' with radio buttons for 'Sim' and 'Não'. The second question is 'Possui necessidade de atendimento específico? *' with radio buttons for 'Sim' and 'Não'. At the bottom right, there are buttons for 'Anterior' and 'Próximo'. The footer of the page includes the URL 'enade.inep.gov.br/enade/#tab2', the INEP logo, and contact information: 'ação | INEP - Instituto Nacional de Estudos e Pesquisas Educacionais Anísio Teixeira' and phone numbers '1.4.618 (-80)' and '1.4.542 (62)'.

6 - Por último, aparecerá a tela para você revisar seu cadastro. Após revisá-lo, clique em CONFIRMAR, para validar seu cadastro.